



TURVATIIMI

VUOSIKERTOMUS 2005

Turvatiimi on johtava kotimainen turva-ammattilainen. Turvatiimi-konsernin liikevaihto vuonna 2005 oli 22,3 miljoonaa euroa ja yhtiö työllistää yli 850 turva-alan ammattilaista. Turvatiimi Oyj:n osakkeet on noteerattu Helsingin pörssin I-listalla.

JOHDON KATSAUS

Hyvä Osakkeenomistaja,

Vuoden 2005 aikana vietiin loppuun hallituksen päätös yrityksen muodonmuutoksesta ja toteutettiin liiketoimintojen keskittäminen pelkästään turva-alalle. Verkkopalvelut-segmenttiin kuuluvat liiketoiminnot ja sijoitukset yhtiöitettiin Atine Group Oyj:ksi ja myytiin. Muodonmuutoksen lopullisena sinettinä oli varsinaisen yhtiökokouksen keväällä tekemä päätös muuttaa yhtiön nimi Turvatiimi Oyj:ksi.

Yhtiörakennetta päätettiin selkeyttää käynnistämällä fuusioprosessi, jossa tytäryhtiöt fuusioidaan Turvatiimi Oyj:n. Fuusio astuu voimaan alkuvuonna 2006.

Turvapalveluiden laajentuminen jatkui pääasiassa yritysostoin. Tilikauden aikana ostettiin neljä turvapalveluyhtiötä, Patronas Oy Helsingistä, Etelä-Pohjanmaan Vartiointi Oy Seinäjoelta, Savonlinnan Vartiointi Oy sekä Porin Vartiointi Oy. Palveluverkon laajentamisen jälkeen sekä strategiaamme kuuluvilla yhteistyösopimuksilla muiden turva-alan yhtiöiden kanssa niillä paikkakunnilla, joilla emme itse ole läsnä, pystymme tarjoamaan asiakkaillemme palveluita valtakunnan eräällä laajimmista palveluverkoista. Vuoden 2005 aikana solmittiinkin ensimmäiset valtakunnalliset turvapalveluiden toimittamista koskevat asiakassopimukset. Turvapalveluiden markkinaosuutemme nousi 12 %:iin.

Vuoden 2005 aikana kehitettiin uusia tuotekonsepteja, Tietoverkkovalvontapalvelu sekä Integroitu TeollisuusTurva. Tietoverkkovalvontapalvelu sai kunniamaininnan FinnSec05 –messujen yhteydessä lokakuussa Ohto –palkinnon jakotilaisuudessa. Finnsecurity ry myöntää Ohto –palkinnon ja kunniamaininnat turvallisuusalan parhaille tuoteinnovaatioille. Integroitu TeollisuusTurva puolestaan on tarkoitettu suurteollisuuden turvapalvelukonseptiksi. Palvelu on kehitetty yhdessä tanskalaisen palo- ja pelastusalan konsernin Falck Danmark A/S:n suomalaisen tytäryhtiön Falck Finland Oy:n kanssa. Tarjoamme asiakkaillemme integroitua palo- ja pelastusalan sekä turvallisuuspalveluiden kokonaisuutta.

Pääkaupunkiseudun turvapalveluiden jo vuonna 2004 alkanut integraatio vietiin loppuun vuoden 2005 aikana.

Turvatekniikan liiketoimintoja vahvistettiin liittämällä Alarmset Oy Helsingissä sekä Kymen Hälytyslaite Oy Kouvolassa Turvatiimiin. Vuoden 2006 alkupuolella toteutui myös Panave Oy:n liittäminen Turvatiimin turvatekniikkayhtiöksi. Tämän kaupan myötä roolimme videojärjestelmätoimittajana korostui merkittävästi ja markkinaosuutemme tässä segmentissä nousi 15 %:iin. Turvatekniikan maahantuoja ja toimittajana sekä asennus- ja huoltopalveluita myyvä yritys Turvatiimi tarjoaa asiakkailleen erään alan laajimmista palveluverkoista.

Valtakunnallisten turvatekniikkapalveluiden asennus- ja huoltoverkostomme täydentyi vuoden 2005 aikana, kun solmimme yhteistyösopimuksia Turvaykkös- ja Lukkorengas –ketjuihin kuuluvien lukkoliikkeiden kanssa.

Katsauskauden merkittävimmät sijoitustapahtumat olivat Turvatiimi Oyj:n yhteisyritys Turvatiimi-Baltikan operatiivisen toiminnan aloittaminen lokakuussa Pietarissa sekä Atine Group Oyj:n omistuksesta luopuminen. Turvatiimi-Baltikan strategiaan kuuluu yritys- ja yksityisasiakkaiden lisääminen, turva- ja paloturvatekniikan asennus- ja huoltotoiminnan aloittaminen sekä toiminnan laajentaminen Moskovaan ja Novgorodiin. Omistusosuus Atine Group Oyj:ssä laski 5 %:iin tilikauden loppuun mennessä ja helmikuussa 2006 Turvatiimi myi loputkin Atine Group Oyj:n osakkeet.

Muita merkittäviä tapahtumia katsauskaudella olivat pääkaupunkiseudun turvapalveluiden laatujärjestelmän sertifiointiprosessi sekä koko henkilökunnan käsittävän kannustinjärjestelmän valmistelu. Turvatiimi Oyj:lle luovutettiin 1.3.2006 eräs alamme laajimmista laatusertifikaateista. Kehitystyö jatkuu vuonna 2006, kun valmistemme koko valtakunnan verkon laatusertifiointia. Kannustinjärjestelmä, jonka merkittävin osa on lisäeläkejärjestelmä, otettiin käyttöön vuoden 2006 alusta alkaen.

Henkilöstön määrä oli katsauskauden lopussa 848. Organisaatioita vahvistettiin rekrytoinnein niin maakunnissa kuin pääkaupunkiseudulla. Vuoden 2006 puolella myös yrityksen johto vaihtui, kun Antti Värtelä nimitettiin toimitusjohtajaksi 1.2.2006 alkaen.

Vuosi 2005 on ollut voimakkaan laajentumisen ja yrityksen ylösrakentamisen aikaa. Haluan kiittää omistajia luottamuksesta sekä henkilökuntaa hienosta venymisestä työntäyteisen vuoden aikana.

Helsingissä, 1. päivänä maaliskuuta 2006

Antti Värtelä
toimitusjohtaja



HALLITUS JA TOIMITUSJOHTAJA

Hallituksen jäsenet

Alexander Ehrnrooth Puheenjohtaja

Juhani Erma Varapuheenjohtaja

Kim Nyberg Jäsen

Topi Piela Jäsen

Peter Seligson Jäsen



Alexander Ehrnrooth

Hallituksessa vuodesta 2000

Syntynyt 1974

Kauppatieteiden maisteri, MBA

Atine Group Oyj, toimitusjohtaja,

Viralala Oy Ab, toimitusjohtaja ja hallituksen jäsen,

Fiskars Oyj Abp, hallituksen jäsen,

Agrofin Oy Ab, hallituksen jäsen,

Hallitusammattilaiset ry, jäsen

Työosoite: Atine Group Oyj, Eteläranta 6 A 9, 00130 Helsinki



Juhani Erma

Hallituksessa vuodesta 2001

Syntynyt 1946

Oikeustieteen lisensiaatti, varatuomari

Senior Advisor, asianajaja, Asianajotoimisto Borenius & Kemp-

pinen Oy, Atine Group Oyj, hallituksen puheenjohtaja,

Endero Oyj, hallituksen varapuheenjohtaja,

Stromsdal Oy, hallituksen puheenjohtaja,

Suomen Hypoteekkiyhdistys, hallintoneuvoston jäsen,

Tulikivi Oyj, hallituksen jäsen, Hallitusammattilaiset ry, jäsen

Työosoite: Asianajotoimisto Borenius & Kemppinen Oy, Yrjön-
katu 13 A, 00120 Helsinki



Kim Nyberg

Hallituksessa vuodesta 1999

Syntynyt 1948

Insinööri

Hill and Knowlton, CEO and Chairman,

Central-Eastern and Northern Europe,

Hill and Knowlton Estonia AS, hallituksen jäsen,

Hill and Knowlton Sweden AB, hallituksen jäsen,

Hill and Knowlton Finland Oy, hallituksen jäsen,

Gambit Hill and Knowlton AS, hallituksen jäsen,

M Brain, hallituksen puheenjohtaja,

ABC Hill and Knowlton A/S, hallituksen jäsen

Työosoite: Hill and Knowlton Finland Oy, Itälahdenkatu 18 A,
00210 Helsinki



Topi Piela

Hallituksessa vuodesta 2002
 Syntynyt 1962
 Kauppatieteiden maisteri, CEFA
 Balance Capital Oy, toimitusjohtaja ja hallituksen jäsen,
 Amanda Advisors Oy, hallituksen puheenjohtaja,
 Amanda Capital Oyj, hallituksen puheenjohtaja,
 Eyemaker's Finland Oy, hallituksen jäsen,
 Piela Ventures Oy, hallituksen jäsen,
 Valtion eläkerahasto, sijoitusneuvottelukunnan jäsen,
 Hallitusammattilaiset ry, jäsen
 Työosoite: Balance Capital Oy, PL 254, 00811 Helsinki



Peter Seligson

Hallituksessa vuodesta 2002
 Syntynyt 1964
 Lic. Oec. (HSG)
 Seligson & Co Oyj, partneri,
 Broadius Partners Oy, hallituksen puheenjohtaja,
 Ahlstrom Oyj, hallituksen jäsen,
 Atine Group Oyj, hallituksen jäsen,
 Endero Oyj, hallituksen jäsen,
 UniqMinds Oy, hallituksen puheenjohtaja
 Työosoite: Seligson & Co Oyj, Erottajankatu 1-3, 00130
 Helsinki

Hallitus on kokoontunut vuoden aikana 29 kertaa, läsnäolo-
 prosentti 98,6 %.

Toimitusjohtaja



ANTTI VÄRTELÄ

S. 1955, Suomen kansalainen
 Koulutus
 varatuomari

Asema

Toimitusjohtaja 1.2.2006
 Varatoimitusjohtaja 1.1.2006
 Turvatiimi Oyj
 Työosoite: Turvatiimi Oyj, Opastinsilta 12 B, 00520 Helsinki

Stefan Björkman toimi yhtiön toimitusjohtajana 1.2.2006
 asti.

HALLINOINTIPERIAATTEET JA HALLINOINTI VUONNA 2005

Hallinnointi- ja ohjausjärjestelmän pääpiirteet

Turvatiimi Oyj noudattaa yhtiöjärjestyksen, Suomen Osakeyhtiölain sekä Helsingin Pörssin antamia listattuja yhtiöitä koskevia sääntöjä ja määräyksiä. Turvatiimi soveltaa myös Helsingin Pörssin, Keskuskauppakamarin ja Teollisuuden Työnantajat Keskusliiton vahvistamaa suositusta listayhtiöiden hallinnointi- ja ohjausjärjestelmistä (Corporate Governance –suositus), joka astui voimaan 1.7.2004.

Turvatiimi-konsernin johtamisesta vastaavat yhtiökokous, hallitus ja toimitusjohtaja.

Yhtiökokous

Varsinainen yhtiökokous pidetään vuosittain toukokuun loppuun mennessä hallituksen määräämänä ajankohtana. Yhtiökokous päättää sille osakeyhtiölain ja yhtiöjärjestyksen mukaan kuuluvista asioista, kuten tilinpäätöksen vahvistamisesta, osingonjaosta, vastuuvapauden myöntämisestä hallituksen jäsenille ja toimitusjohtajalle sekä hallituksen ja tilintarkastajien valinnasta ja heille maksettavista palkkioista.

Kutsu yhtiökokoukseen on yhtiöjärjestyksen mukaan julkaistava yhdessä hallituksen valitsemassa valtakunnallisessa sanomalehdessä. Turvatiimi julkaisee yhtiökokouskutsun myös konsernin kotisivuilla.

Turvatiimi Oyj:n hallitus

Yhtiökokous valitsee hallituksen. Hallituksen jäsenten enemmistön on oltava riippumattomia yhtiöstä ja vähintään kahden mainittuun enemmistöön kuuluvista jäsenistä on oltava riippumattomia yhtiön merkittävistä osakkeenomistajista. Emoyhtiön hallituksen jäsenet eivät pääsääntöisesti ole jäseniä tytäryhtiöiden hallituksissa. Turvatiimi Oyj:n toimitusjohtaja ei voi toimia emoyhtiön hallituksen jäsenenä.

Hallituksen tehtävät ja työjärjestys

Hallituksen toimintaperiaatteet ja hallituksen keskeiset tehtävät on määritelty Turvatiimi Oyj:n hallituksen vahvistamassa työjärjestyksessä siltä osin, kuin ne eivät ilmene lainsäädännöstä tai yhtiön yhtiöjärjestyksestä.

Hallitus ohjaa ja valvoo yhtiön toimivaa johtoa, nimittää ja erottaa toimitusjohtajan, hyväksyy strategiset tavoitteet ja riskien hallinnan periaatteet, varmistaa johtamisjärjestelmän toiminnan sekä vastaa muista osakeyhtiölain, yhtiöjärjestyksen ja eri viranomaisten sille asettamista tehtävistä.

Kaikki investoinnit ja taloudelliset sitoumukset, jotka ylittävät vuosittain tarkistettavan, ennalta asetetun tason, hyväksytetään hallituksessa. Myös irtautumiset, joiden rahallinen arvo ylittää tietyn ennalta asetetun tason, käsitellään hallituksessa. Hallitus valvoo että listayhtiön tiedotukseen liittyviä velvoitteita noudatetaan.

Hallituksen valiokunnat

Hallitus on nimittänyt vuonna 2005 kolme valiokuntaa Helsingin Pörssin, Keskuskauppa-kamarin sekä Teollisuuden ja Työntajain Keskusliiton asettaman corporate governance –työryhmän suosituksiin perustuen.

Hallituksen valiokunnat ovat seuraavat:

- Tarkastusvaliokunta
- Nimitys- ja palkitsemisvaliokunta
- Työvaliokunta

Tarkastusvaliokunta koostuu hallituksen varapuheenjohtajasta Juhani Ermasta sekä jäsenistä Kim Nybergistä ja Topi Pielasta. Valiokunta keskittyy taloudellista raportointia ja valvontaa koskevien asioiden käsittelyyn sekä huolehtii yhteydenpidosta tilintarkastajiin. Vuonna 2005 tarkastusvaliokunta kokoontui kaksi kertaa, läsnäoloprosentti 100 %.

Nimitys- ja palkitsemisvaliokunnan muodostavat hallituksen puheenjohtaja Alexander Ehrnrooth ja varapuheenjohtaja Juhani Erma. Sen vastuualue on toimitusjohtajan ja toimi-tusjohtajan esityksestä toimitusjohtajan suorien alaisten palkitsemisen käsittely ja päättä-minen sekä toimitusjohtajan valintaan tai erottamiseen liittyvä valmistelutyö. Valiokunta tekee yhtiökokoukselle ehdotuksen hallituksen kokoonpanosta. Vuonna 2005 nimitys- ja palkitsemisvaliokunta kokoontui yhden kerran, läsnäoloprosentti 100 %.

Työvaliokunta koostuu hallituksen puheenjohtajasta Alexander Ehrnrooth ja jäsenestä Peter Seligsonista, jotka yhdessä toimitusjohtajan kanssa valmistelevat yhtiön liiketoimin-tastrategiaa, yhtiön rahoitusta ja avainhenkilöresursseja koskevat päätökset. Vuonna 2005 työvaliokunta kokoontui neljä kertaa, läsnäoloprosentti 100 %.

Valiokunnat toimivat hallituksen vahvistaman työjärjestyksen mukaisesti.

Turvatiimi Oyj:n toimitusjohtaja

Toimitusjohtaja hoitaa yhtiön juoksevaa hallintoa hallituksen ohjeiden ja määräysten mu-kaisesti. Työvaliokunnan kanssa yhteistoiminnassa hän valmistelee liiketoimintastrategiaa, rahoitusta ja avainhenkilöresursseja koskevat suunnitelmat.

Toimitusjohtaja toimii tytäryhtiöiden hallituksen puheenjohtajana ja osallistuu johtoryh-män jäsenenä operatiiviseen työhön. Hän toimii hallituksen jäsenenä tai muussa valvovas-sa roolissa yhtiön suurimpien sijoitusten osalta.

Toimitusjohtaja huolehtii Turvatiimi Oyj:n ja konsernin ulkoisesta tiedotuksesta eri sidos-ryhmille.

Toimitusjohtaja huolehtii yhtiön kirjanpidon lainmukaisuudesta ja varainhoidon luotet-tavasta järjestämisestä sekä vastaa muista osakeyhtiölain, yhtiöjärjestyksen ja eri viran-omaisten toimitusjohtajalle asettamista tehtävistä.

Tytäryhtiöiden hallitukset

Konsernin sisäiset hallitukset koostuvat pääosin konserniyhtiöiden avainhenkilöistä, mutta niitä voidaan täydentää ulkopuolisilla asiantuntijoilla. Turvatiimi Oyj:n toimitusjohtaja toimii pääsääntöisesti hallituksen puheenjohtajana.

Tytäryhtiön hallitus ohjaa ja valvoo yhtiön toimivaa johtoa, nimittää ja erottaa toimitusjohtajan, hyväksyy yhtiön strategiset tavoitteet ja riskien hallinnan periaatteet sekä varmistaa johtamisjärjestelmän toiminnan.

Kaikki investoinnit ja taloudelliset sitoumukset, jotka ylittävät vuosittain tarkistettavan, ennalta asetetun tason, hyväksytetään tytäryhtiön hallituksessa. Myös irtautumiset, joiden rahallinen arvo ylittää tietyn ennalta asetetun tason, käsitellään tytäryhtiön hallituksessa.

Tytäryhtiöiden hallituksia ohjaavat, valvovat ja tukevat seuraavissa tehtävissä:

- tarkastus: Turvatiimi Oyj:n toimitusjohtaja ja tilintarkastaja
- nimitykset ja palkitseminen: Turvatiimi Oyj:n hallituksen nimitys- ja palkitsemisvaliokunta sekä toimitusjohtaja
- liiketoiminnan suunnittelu: konsernin avainhenkilöistä koostuvat liiketoiminta-alueiden johtoryhmät, jotka voivat yhteisiä usealla tytäryhtiöllä.

Tytäryhtiöiden toimitusjohtajat

Toimitusjohtaja vastaa yhtiön liikkeenjohdosta ja operatiivisesta toiminnasta sekä hoitaa yhtiön juoksevaa hallintoa tytäryhtiön hallituksen ohjeiden ja määräysten mukaisesti.

Liiketoiminta-alueensa johtoryhmän jäsenenä hän valmistelee liiketoimintastrategiaa, rahoitusta ja henkilöstöä koskevat toimintasuunnitelmat, vuosibudjetit ja muut suunnitelmat.

Toimitusjohtaja vastaa tytäryhtiön sisäisestä tiedotuksesta. Toimitusjohtaja huolehtii yhtiön kirjanpidon lainmukaisuudesta ja varainhoidon luotettavasta järjestämisestä sekä vastaa muista osakeyhtiölain, yhtiöjärjestyksen ja eri viranomaisten toimitusjohtajalle asettamista tehtävistä.

Palkitseminen

Varsinainen yhtiökokous päättää hallituksen palkkioista.

Yhtiökokous päättää optio-ohjelmasta, jonka mukaisesti hallitus antaa yhtiön avainhenkilöille optioita. Lisäksi yhtiöllä on bonuspalkkausjärjestelmä, jonka ehdoista päättää hallitus.

Sisäinen valvonta, riskien hallinta ja sisäinen tarkastus

Yhtiön hallitus vastaa hallinnosta ja toiminnan asianmukaisesta järjestämisestä. Käytännössä toimitusjohtajan tehtävä on yhdessä muun johdon kanssa huolehtia muun muassa kirjanpidon ja valvontamekanismien järjestämisestä. Hallituksen tukena toimii oma tarkastusvaliokunta.

Yhtiön taloudellista kehitystä seurataan kuukausittain koko konsernin kattavan raportointijärjestelmän kautta. Järjestelmä sisältää tuloslaskelman, tasetiedot, kassavirran ja tärkeimmät tunnusluvut sekä liiketoiminnan kannalta merkittävät tapahtumat.

Tytäryhtiöitä johdetaan niiden omien hallitusten avulla ja kautta.

Päivittäisten liiketoimintariskien hallinnasta vastaavat ensisijaisesti tytäryhtiöiden toimitusjohtajat yhdessä emoyhtiön toimitusjohtajan kanssa.

Rahoitusriskien hallinnasta ja riskivakuuttamisesta vastaa emoyhtiön toimitusjohtaja hallituksessa hyväksytyjen periaatteiden mukaisesti.

Sisäpiirihallinto

Yhtiö on soveltanut Helsingin Pörssin vahvistamaa sisäpiiriohjetta 1.1.2000 lähtien sekä noudattanut hallituksen vahvistamia sisäisiä menettelytapaohteja. Yhtiön lakimääräiseen sisäpiiriin kuuluvat arvopaperimarkkinalain mukaisesti asemansa perusteella hallituksen jäsenet, toimitusjohtaja ja tilintarkastajat. Näiden lisäksi kuuluvat määrättyyn sisäpiiriin yhtiön talousjohtaja ja konserniyhtiöiden toimitusjohtajat. Menire pitää sisäpiirirekisteriään Suomen Arvopaperikeskus Oy:n sire-järjestelmässä.

Yhtiön sisäpiirirekisteriä päivitetään sisäpiiriläisten antamien tietojen pohjalta. Yhtiön pysyvien sisäpiiriläisten omistustiedot ovat saatavilla Suomen Arvopaperikeskuksen sire-järjestelmästä: Suomen Arvopaperikeskus Oy, Urho Kekkosen katu 5 C, 00100 Helsinki, puh. (09) 686 200.

Tilintarkastus

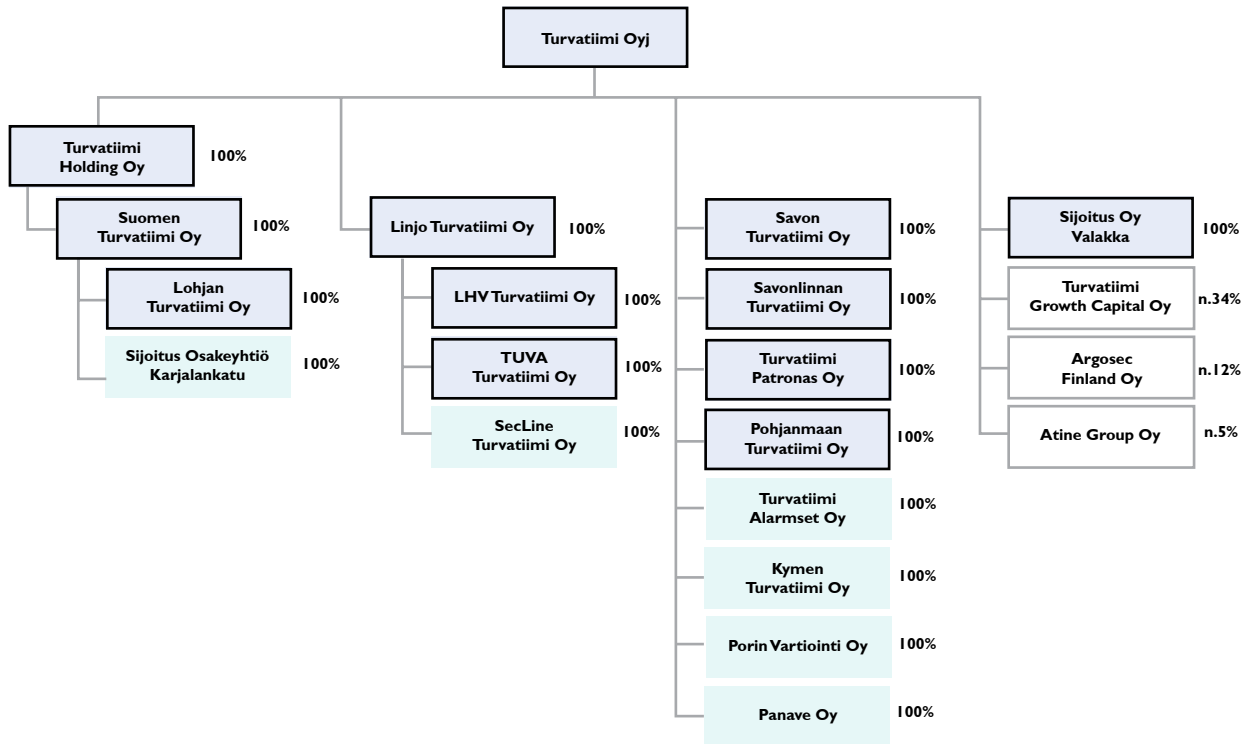
Turvatiimin tilintarkastajana toimii KHT-yhteisö PricewaterhouseCoopers päävastuullisena tilintarkastajana KHT Jukka Ala-mello. Tilintarkastusyhteisölle on maksettu 2005 yhteensä 38 000 euroa.

Tiedottaminen

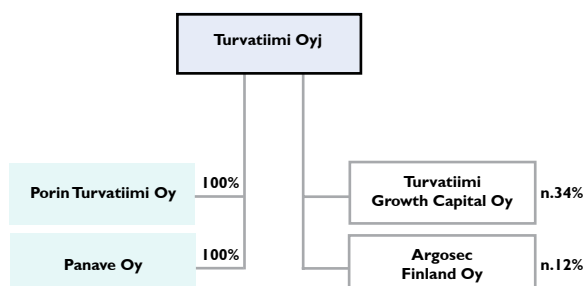
Turvatiimin kotisivuilla julkaistaan keskeiset yhtiön hallintoa koskevat tiedot. Yhtiön pörs-sitiedotteet ovat heti julkaisemisen jälkeen nähtävillä verkkosivuilla www.turvatiimi.fi.

KONSERNIRAKENNE

31.12.2005 (mukaan lukien Panave Oy)



Uusi 1.4.2006



HALLITUKSEN TOIMINTAKERTOMUS

TURVATIIMI PÄÄTAPAHTUMAT 2005

Katsauskauden päätapahtumat:

- Turvatiimi vahvisti edelleen markkina-asemaansa yritysostoin
- Maankattava palveluverkko, 22 paikkakuntaa, jossa omaa toimintaa
- Liikevaihto turvapalveluissa ja turvatekniikassa kaksinkertaistui edellisvuoteen verrattuna
- Johtoa ja myyntiä vahvistettiin rekrytoinnein sekä pääkaupungissa että maakunnissa
- Turvatiimin yhteisyritys Turvatiimi-Baltika aloitti toimintansa Pietarissa
- Yhteistyösopimukset Ruotsiin (Svensk BevakningsTjänst) ja Saksaan (A.S. Advanced Security & Services)
- Vahvistettiin erikoisosaamista palo- ja pelastustoiminnassa (Falck), turvastrategiassa (Argosec) ja tapahtumaturvallisuudessa (Local Crew)
- Verkkopalvelut-segmenttiin kuuluvat liiketoiminnot ja sijoitukset yhtiöitettiin ja myytiin.

VUOSI 2005

Turvatiimi-konsernin liikevaihto tilikaudella oli 22,306 miljoonaa euroa (14,149) eli kasvua 58 % verrattuna vuoteen 2004. Turvatiimi-konsernin liiketulos ennen poistoja (EBIT-DA) tilikaudella oli -0,701 miljoonaa euroa (-1,535) eli 54 %:n tulosparannus verrattuna vuoteen 2004. Tulos ennen tilinpäätössiirtoja ja veroja, sisältäen lopetetut toiminnot, oli -1,292 miljoonaa euroa (-4,200). Tulos/osake oli -0,02 euroa (-0,10).

Turvatiimi-konsernin oma pääoma 31.12.2005 oli 9,494 miljoonaa euroa, omavaraisuusaste oli 44,1 % ja nettovelkaantumisaste oli 60,9 %.

I 000 EUR	Liikevaihto 1.1.- 31.12.2005	Liikevaihto 1.1.- 31.12.2004	Liiketulos ennen poistoja 1.1.- 31.12.2005	Liiketulos ennen poistoja 1.1.- 31.12.2004
Turvapalvelut	21 182,7	9 973,5	-48,9	-360,3
Turvatekniikka	1 123,7	627,3	102,0	11,3
Verkkopalvelut	0,0	3 565,7	0,0	-409,9
Sijoitukset	0,0	0,0	0,0	0,0
Kohdistamattomat erät	0,0	-17,9	-753,8	-776,0
Yhteensä	22 306,4	14 148,6	-700,7	-1 534,9

TURVATIIMIN STRATEGIA

Turvatiimi muodostaa konsernin, joka toimii turvapalveluissa ja turvatekniikassa sekä teollisena sijoittajana. Yhtiö on johtava kotimainen turvapalveluammattilainen.

Yritystostoin, sijoituksin ja yhteistyösopimuksin täydennetään Turvatiimin omaa markkina-asemaa ja osaamista sekä turvapalvelun että turvatekniikan osalta.

Aktiivisella kumppanuusstrategialla Turvatiimi syventää suhteitaan asiakkaisiin sekä muihin turva-alan ja kiinteistöpalvelun toimijoihin sekä asiakaspalvelun että kustannuskilpailukyvyn varmistamiseksi ja parantamiseksi sekä kotimaassa että ulkomailla.

Turva-alan teknologiamurroksessa Turvatiimi on ottanut käyttöön teknologiaa asiakaspalvelun ja kustannustehokkuuden parantamiseksi.

Turvatiimi seuraa turva-alan ja muiden kiinteistöpalveluiden kehittymistä sekä Suomessa, Pohjoismaissa että muilla lähialueilla, erityisesti Venäjällä.

TURVAPALVELUT

Turvapalvelutoimialan rakenne Suomessa on suurelta osin vakiintunut, mutta huomattava osa (arviolta 20 - 25 %) markkinoista on kymmenien paikallisten pienyritysten hallussa. Turvatiimi-konsernin markkinaosuus Suomessa on noin 12 %. Tilikaudella Turvatiimin valvontakohteiden määrä kasvoi noin 5.000:sta noin 10.000:een kohteeseen. Toimipisteiden määrä lähes kolminkertaistui.

Katsauskauden tulosta on rasittanut Turvatiimi Patronas Oy:n, Linjo-konsernin, Savon Turvatiimi Oy:n sekä Lohjan Turvatiimi Oy:n, Pohjanmaan Turvatiimi Oy:n, Savonlinnan Vartiointi Oy:n, Kymen Hälytyslaite Oy:n, Porin Vartiointi Oy:n ja Laukaan Talopalvelun turvaliiketoiminnan integraatio osaksi Turvatiimiä sekä IT palvelualusta -projektin loppuunsaattaminen. Arvioidut kertaluonteiset kustannukset olivat katsauskaudella yli 1,0 miljoonaa euroa.

Toimintoja pääkaupunkiseudulla on keskitetty hallinnon ja autopiirien osalta. Pääkaupunkiseudun johtokeskusten ja valvomoiden työnjakoa on järjeistetty. Integrointityö on pääosin loppuunsaatettu tilikauden 2005 aikana ja 2006 aikana synergiahyödyt ovat mahdollistuneet integraatiohankkeiden valmistuessa.

Maakuntien osalta on panostettu paikallisen päätöksenteon sekä joustavuuden säilyttämiseen ja integraatiotyönä on toteutettu johdon sukupolvenvaihdos kaikissa ostetuissa yrityksissä. Kolmannella vuosineljänneksellä on merkittävästi panostettu kasvuun usealla talousalueella, mm. Turun, Lahden, Jyväskylän ja Tampereen talousalueilla.

Uutta teknologiaa on otettu käyttöön 24/7 hälytyskeskuksessa sekä TurvaExtra- ja TurvaIntra-ratkaisujen myötä. Kesäkuussa otettiin tuotantokäyttöön RFID- teknologiaan perustuva kenttäraportointityökalu.

Turvatiimi Pääkaupunkiseutu on saavuttanut alkuvuodesta 2006 toimialan laajimpiin kuuluvan ISO 9000 sertifiointin. Tämän lisäksi on valmisteltu koko maankattavan verkon laatusertifiointiin tähtäävä työ.

Turvatiimin strategiaan kuuluvat olennaisena osana teolliset sijoitukset ja yhteistyö Turvatiimin markkina-asemaa ja osaamista täydentävien yhtiöiden kanssa. Merkittävimmät tapahtumat katsauskaudella tältä osin olivat sijoitus O.O.O.Turvatiimi-Baltikaan, yhteistyösopimukset Svensk BevakningsTjänst AB:n ja A.S.Advanced Security and Services AG:n kanssa, sijoitus turvallisuusstrategiaan erikoistuneeseen Argosec Finland Oy:hyn sekä yhteistyön aloittaminen palo- ja pelastustoiminnassa Falck-ryhmän kanssa ja tapahtumaturvallisuuteen erikoistuneen Local Crew Oy:n kanssa.

Turvatiimin johto

Emoyhtiön johdon muodostivat 31.12.2005 toimitusjohtaja Stefan Björkman, johtaja Antti Värtelä ja talousjohtaja Katja Saalanto. Operatiivisia turvapalveluyhtiöitä johtavat Pekka Partanen (Etelä), Jan Hietanen (Savo ja Keski-Suomi), Auvo Viiru (Päijät-Häme ja Kymenlaakso), Pekka Poutiainen (Etelä-Karjala) ja Mika Laukkanen (Länsi).

Turvapalvelut, I 000 EUR	1.1. - 31.12.2005	1.1. - 31.12.2004
Liikevaihto, EUR	21 182,7	9 973,5
Liiketulos ennen poistoja, EUR	-48,9	-360,3
Liiketulos ennen poistoja, %	-0,2 %	-3,6 %
Henkilöstö, konserni	818	548

TURVATEKNIikka

Turvatekniikka-alan rakenne on suurelta osin pirstoutunut. Toimijoita ovat turva-alaan erikoistuneet yritykset, yleisurakoitsijat sekä maahantuojat ja tukkurit.

Turvatiimi-konsernin markkinaosuus Suomessa kasvaa yli 5 %:iin Turvatiimi-Alarmset Oy:n, Kymen Hälytyslaite Oy:n, Panave Oy:n ja muiden toteutettujen yritysostojen myötä. Turvatiimi Tekniikka keskittyy turvaratkaisujen myyntiin, asentamiseen ja huoltoon. Suurin tuotelinja on videovalvontajärjestelmät, jossa Turvatiimi Tekniikka on Suomen johtavia yrityksiä. Markkinaosuus videojärjestelmissä on yli 15 %.

Katsauskaudella yhtenäistettiin tuotehankintaa ja -tarjontaa ja toiminta laajeni maakuntiin yritysostojen ja yhteistyösopimusten myötä.

Maakunnissa Turvatiimi Tekniikka on osa paikallista turvapalvelutoimintaa.

Merkittävimmät yhteistyösopimukset tehtiin Turvaykköset-ketjuun kuuluvien helsinkiläisen TML-Turvallisuusliike Oy:n ja espoolaisen Turvatalo Tapiolan Yleishuolto Oy:n kanssa.

Turvatekniikan johdon 31.12.2005 muodostivat toimitusjohtaja Stefan Björkman ja Mika Pellikka.

Turvatekniikka, 1 000 EUR	1.1. - 31.12.2005	1.1. - 31.12.2004
Liikevaihto, EUR	1 123,7	627,3
Liiketulos ennen poistoja, EUR	102,0	11,3
Liiketulos ennen poistoja, %	9,1 %	1,8%
Henkilöstö	22	8

SIJOITUKSET

Turvatiimi Oyj:n yhteisyritys Turvatiimi-Baltika aloitti operatiivisen toimintansa suunnitelmien mukaisesti Pietarissa lokakuun alusta. Yrityksellä on asiakkaina sekä paikallisia että kansainvälisiä yritysasiakkaita, loppuvuonna lanseeratun 24/7 palvelun myötä yhtiö on myös saanut pienen määrän yksityisasiakkaita. Yhtiön vuoden 2006 strategiaan kuuluu sekä yritysasiakkaiden että yksityisasiakkaiden määrän lisääminen myös turva- ja paloturvatekniikan asennus- ja huoltotoiminnan aloittaminen sekä toiminnan laajentaminen Moskovaan ja Novgorodiin.

Turvatiimi-Baltika tarjoaa venäläisille ja länsimaalaisille Venäjällä toimiville yrityksille luotettavan sekä paikalliset olot että länsimaiset vaatimukset täyttävän vaihtoehdon. Turvatiimi Growth Capital Oy on sijoitusyhtiö, jonka kautta hallinnoidaan O.O.O. Turvatiimi-Baltika -sijoitusta. Muut omistajat ovat Argosec Finland Oy ja Urmas Rinne Turvallisuuskonsultointi Oy. Turvatiimillä on optio siirtyä O.O.O. Turvatiimi-Baltikan enemmistö-omistajaksi 51 %:n osuudella.

Argosec Finland Oy on johtava turvallisuusjohtamiseen ja riskienhallintaan erikoistunut asiantuntijayritys Suomessa. Yhtiön asiakaskunta muodostuu suuryrityksistä sekä valtion ja kuntien organisaatioista kotimaassa ja ulkomailla.

Atine Group Oyj on teollinen holding-yhtiö, jonka liiketoimintastrategiana on tehdä enemmistö- ja vähemmistösijoituksia pääasiallisesti suomalaisiin pieniin ja keskiuuriin yrityksiin. Turvatiimi Oyj on myynyt osan omistamistaan Atine Group Oyj:n osakkeista katsauskauden aikana ja omisti 31.12.2005 noin 5 % Atine Group Oyj:stä. Alkuvuodesta 2006 Turvatiimi on myynyt koko omistuksensa Atine Group Oyj:stä.

Turvatiimi-konsernin katsauskauden tulokseen sisältyy Atine Group Oyj:n myytyjen liike-toimintojen tulos 0,273 miljoonaa euroa, joka on esitetty kohdassa lopetetut toiminnot. Atine Group Oyj:n myöhempi osakkeiden myynnin ja käypään arvoon arvostamisen tulos 0,202 miljoonaa euroa (1,55 per osake) sisältyy rahoitustuottoihin.

Sijoitukset, I 000 EUR	Lainat yhtiöille	Kirja-arvo osakkeilla 31.12.2005	Omistusosuus % 31.12.2005
Turvatiimi Growth Capital Oy	550	3	34%
Argosec Finland Oy		60	12%
Atine Group Oyj		846	5%

Turvatiimin osuus Turvatiimi Growth Capital Oy:n tuloksesta oli katsauskaudella -0,038 miljoonaa euroa.

EMOYHTIÖ

Tilikauden liike-tulos (FAS) emoyhtiössä oli -0,089 miljoonaa euroa. Kustannukset koostuivat pääasiassa palkka- ja hallintokuluista. Tilikaudella 2004 emoyhtiön liike-tulos oli -4,495 miljoonaa euroa.

Katsauskauden lopussa emoyhtiön henkilöstön lukumäärä oli 8. Hallinnon osalta Turvatiimi Oyj:n ja Turvatiimi Holding Oy:n toiminnot yhdistettiin ja perustettiin sisäisen turvallisuuden toiminto.

Turvatiimin hallitus nimitti johtaja Antti Värtelän toimitusjohtaja Stefan Björkmanin varamieheksi 16.9.2005 alkaen. Varatuomari Antti Värtelä siirtyi Turvatiimi Oyj:n johtajaksi ja johtoryhmän jäseneksi kesäkuussa 2005, ja toimitusjohtajaksi 1.2.2006.

YHTIÖRAKENTEEN MUUTOS

Turvatiimi Oyj:n hallitus päätti kokouksessaan 11.10.2005 yksinkertaistaa yhtiön yritysra-kenteen fuusioimalla kaikki tytäryhtiöt Turvatiimi Oyj:hin. Fuusioilla ei ole vaikutusta ope-ratiiviseen organisaatioon eikä paikalliseen päätöksentekoon nojaavaan toimintatapaan. Yhtiön hallituksen 11.10.2005 hyväksymän sulautumissuunnitelman mukaan Turvatiimi Holding Oy, Linjo Turvatiimi Oy, Savon Turvatiimi Oy, Turvatiimi Patronas Oy, Turvatiimi-Alarmset Oy, Pohjanmaan Turvatiimi Oy, Savonlinnan Vartiointi Oy, Kymen Hälytyslaite Oy ja Sijoitus Oy Valakka sulautuvat emoyhtiöönsä Turvatiimi Oyj:öön.

Ylimääräinen yhtiökokous 3.11.2005 päätti fuusion edellyttämän Turvatiimi Oyj:n toimiala-pykalän täydentämisestä sekä hallituksen antivaltuuksista.

HENKILÖSTÖ

Katsauskauden lopussa konsernin henkilöstön lukumäärä oli 848 (vuoden 2004 lopussa 626 henkilöä).

Katsauskauden aikana tarjottiin 395.000 optiota 1/2005 niiden 23 avainhenkilön merkittä-väksi, joille ei ole muodostunut osakkeenomistusta yrityskauppojen yhteydessä. Optioiden määrä on muuttunut henkilöstövaihdoksista johtuen ja niitä oli vuoden lopussa 380.000 kappaletta 23 avainhenkilöllä.

Turvatiimi on valmistellut 2005 aikana koko henkilöstön kattavaa kannustinjärjestelmää, jonka käyttöönotto on vuoden 2006 alusta.

INVESTOINNIT

Konsernin investoinnit ovat olleet yritysostoja.

HANKITUT LIIKETOIMINNOT

Turvatiimi Oyj hankki 24.2.2005 solmitulla sopimuksella Turvatiimi Patronas Oy:n koko osakekannan. Turvatiimi Patronas Oy on pääkaupunkiseudulla ja Tampereella toimiva turvallisuusalan yritys. Hankintahinta maksettiin suuntaamalla 6.519.000 kappaletta vasta-arvoltaan 0,20 euron arvoista osaketta Turvatiimi Patronas Oy:n omistajille sekä maksamalla käteisvastikkeena 0,130 miljoonaa euroa. Vastaavien osakkeiden käypä arvo oli hankintahetkellä 0,36 euroa osakkeelta. Hankintameno on sisällytetty varainsiirtoveroja sekä asiantuntijapalkkioita 0,055 miljoonan euron edestä.

Turvatiimi Patronas Oy:n tulos on yhdistetty Turvatiimi-konsernin katsauskauden tulokseen ajalta 1.3. - 31.12.2005. Tältä ajalta Turvatiimi Patronas Oy:n liikevaihto oli 3,556 miljoonaa euroa.

Turvatiimi Oyj hankki 26.4.2005 solmitulla sopimuksella Turvatiimi-Alarmset Oy:n koko osakekannan. Turvatiimi maksoi kauppahinnan yhteensä 1.300.000 osakkeella, jotka annettiin valtuuksien puitteissa Turvatiimi-Alarmset Oy:n perustajaosakkaan merkittäväksi.

Turvatiimi-Alarmset Oy on vuonna 1992 perustettu, pääkaupunkiseudulla toimiva turvatekniikkaan erikoistunut yritys. Yhtiön liikevaihto vuonna 2004 oli noin 0,7 miljoonaa euroa. Kauppa saatettiin loppuun 16.5.2005 ja yhtiön uudeksi nimeksi rekisteröitiin Turvatiimi-Alarmset Oy.

Turvatiimi-Alarmset Oy:n tulos on yhdistetty Turvatiimi-konsernin katsauskauden tulokseen ajalta 1.5. - 31.12.2005. Tältä ajalta Turvatiimi-Alarmset Oy:n liikevaihto oli 0,536 miljoonaa euroa.

Turvatiimi osti 19.5.2005 100 % Pohjanmaan Turvatiimi Oy:n osakkeista neljältä osakkaalta. Kauppahinnaksi määriteltiin yhteensä noin 800.000 euroa, josta 570.000 euroa maksettiin käteisenä. Tämän lisäksi suunnattiin myyjille 500.000 Turvatiimi Oyj:n osaketta. Turvaliiketoiminnan arvo kaupassa vastaa noin 0,6 kertaa tämän vuoden arvioitua liikevaihtoa. Yhtiön uudeksi nimeksi rekisteröitiin Pohjanmaan Turvatiimi Oy.

Pohjanmaan Turvatiimi Oy:n liikevaihto vuonna 2004 oli yli 1.000.000 euroa ja liiketulos (EBIT) noin 85.000 euroa. Yhtiön palveluksessa on noin 35 henkilöä. Pohjanmaan Turvatiimi Oy on markkinajohtaja Seinäjoen talousalueella ja yhtiö vastaa noin 600 kohteen turvallisuudesta Etelä- Pohjanmaalla. Yhtiö täydentää maantieteellisesti Turvatiimin maanlaajuisia palveluverkkoja.

Pohjanmaan Turvatiimi Oy:n tulos on yhdistetty Turvatiimi-konsernin katsauskauden tulokseen ajalta 1.6. - 31.12.2005. Tältä ajalta Pohjanmaan Turvatiimi Oy:n liikevaihto oli 0,810 miljoonaa euroa.

Turvatiimi osti 16.6.2005 Laukaan Talopalvelu Oy:n turvaliiketoiminnan Laukaassa ja Saarijärvellä. Tämän lisäksi yhtiöt aloittavat yhteistyön Jyväskylän talousalueella, joka vahvistaa molempien yhtiöiden markkina-asemaa ja kykyä toimittaa kokonaisratkaisuja kiinteistöhuollon ja turvallisuuden osalta. Laukaan Talopalvelu Oy on perustettu vuonna 1988. Yhtiö tarjoaa kiinteistöhuoltoa ja kunnossapitoa Jyväskylän talousalueella. Yhtiö aloitti turvaliiketoiminnan vuonna 1999.

Turvatiimi Oyj solmi 8.9.2005 sopimuksen, jolla Kymen Hälytyslaite Oy:n koko osakekanta siirtyi Turvatiimille. Turvatiimi maksoi kauppahinnan, noin 200.000 euroa, omilla osakkeillaan, yhteensä 204.081 osakkeella, jotka annettiin valtuuksien puitteissa Kymen Hälytyslaite Oy:n omistajille. Kauppahintaan kuului tämän lisäksi 100.000 euron käteisosuus. Kauppa

oli jatkoa aikaisemmalle yhtiöiden väliselle yhteistyö-sopimukselle. Yhtiön uudeksi nimeksi rekisteröitiin Kymen Turvatiimi Oy.

Kymen Turvatiimi Oy:n liikevaihto vuonna 2004 oli 362.000 euroa ja liiketulos (EBIT) 65.000 euroa. Yhtiön palveluksessa on 5 henkilöä. Kymen Turvatiimi Oy on johtavia Kymenlaakson turvatekniikan toimijoita. Yhtiö täydentää maantieteellisesti Turvatiimin maanlaajuista palveluverkkoa.

Kymen Turvatiimi Oy:n tulos on yhdistetty Turvatiimi-konsernin katsauskauden tulokseen ajalta 1.10. - 31.12.2005. Tältä ajalta Kymen Turvatiimi Oy:n liikevaihto oli 0,111 miljoonaa euroa.

Turvatiimi Oyj solmi 16.9.2005 sopimuksen, jolla Savonlinnan Vartiointi Oy siirtyi osaksi Turvatiimiä. Turvatiimi maksoi kauppahinnan 884.000 euroa, osaksi omilla osakkeillaan, yhteensä 800.000 osakkeella, jotka annettiin valtuuksien puitteissa Savonlinnan Vartiointi Oy:n omistajille. Kauppahintaan kuului tämän lisäksi 500.000 euron käteisosuus.

Savonlinnan Vartiointin liikevaihto vuonna 2004 oli 705.000 euroa ja liiketulos (EBIT) noin 99.000 euroa. Yhtiön palveluksessa on noin 15 henkilöä. Savonlinnan Vartiointi on markkinajohtaja Savonlinnan talousalueella ja yhtiö vastaa noin 350 kohteen turvallisuudesta Itä-Savossa. Yhtiön uudeksi nimeksi rekisteröitiin Savonlinnan Turvatiimi Oy.

Savonlinnan Turvatiimi Oy:n tulos on yhdistetty Turvatiimi-konsernin katsauskauden tulokseen ajalta 1.10. - 31.12.2005. Tältä ajalta Savonlinnan Turvatiimi Oy:n liikevaihto oli 0,184 miljoonaa euroa.

Turvatiimi Oyj solmi 3.11.2005 sopimuksen, jolla Porin Vartiointi Oy siirtyi osaksi Turvatiimiä. Turvatiimi osti käteisellä 100 % Porin Vartiointin osakkeista. Kauppahinta oli 540.000 euroa.

Porin Vartiointin liikevaihto 1-9 2005 oli n. 510.000 euroa ja liiketulos (EBIT) noin 20.000 euroa. Yhtiön palveluksessa on 15 henkilöä. Porin Vartiointi on johtavia turva-alan toimijoita Porin talousalueella ja yhtiö vastaa noin 400 kohteen turvallisuudesta Satakunnassa. Yhtiö täydentää maantieteellisesti Turvatiimin maanlaajuista palveluverkkoa. Porin Vartiointi on Turvatiimin yhteistyökumppani ja tukeutuu jo nyt Turvatiimin 24/7 hälytyskeskukseen. Yhtiön uudeksi nimeksi rekisteröitiin Porin Turvatiimi Oy.

Porin Turvatiimi Oy:n tulos on yhdistetty Turvatiimi-konsernin katsauskauden tulokseen ajalta 1.12. - 31.12.2005. Tältä ajalta Porin Turvatiimi Oy:n liikevaihto oli 0,059 miljoonaa euroa.

MYDYT LIIKETOIMINNOT

Turvatiimi Oyj päätti 14.1.2005 yhtiöittää ja myydä verkkopalvelut-segmenttiin kuluvat liiketoiminnot ja sijoitukset. Myynti toteutui suunnitelman mukaisesti 29.3.2005. Tämän mukaan verkkopalvelut-liiketoiminnan tulos sekä myynnistä saatu myyntivoitto esitetään tässä tilinpäätöksessä lopetettuna toimintona. Myynnin jälkeen Turvatiimi Oyj:lle jäljelle jäänyt, noin 13,5 %:n osuus verkkoliiketoimintaa jatkavasta Atine Group Oyj:stä, esitetään lyhytaikaisissa varoissa käypään arvoon tulosvaikutteisesti kirjattavissa rahoitusvaroissa. Atine Group Oyj:n kesäkuussa toteuttaman suunnatun osakeannin ja myöhempien myyntien osakkeiden myötä Turvatiimin omistusosuus laski 5 %:iin.

HALLINNOINTI- JA OHJAUSJÄRJESTELMÄ

Turvatiimi Oyj:n hallinnointi- ja ohjausjärjestelmä noudattaa Helsingin Pörssin, Keskuskaupakamarin sekä Teollisuuden ja Työnantajain Keskusliiton asettaman corporate governance -työryhmän suosituksia. Suosituksia alettiin soveltaa niiden astuessa voimaan 1.7.2004 ja Turvatiimi Oyj:n hallinnoinnin pääpiirteet on julkaistu yhtiön verkkosivuilla.

RAPORTOINTIKÄYTÄNNÖN MUUTOS JA SIIRTYMÄ IFRS-STANDARDIIN

Tilinpäätös on laadittu noudattaen IFRS:n kirjaamis- ja arvostusperiaatteita. Erillinen tiedote IFRS-standardien käyttöönoton vaikutuksista taloudellisiin lukuihin on annettu 13.5.2005.

SUUNNATTU OSAKEANTI TURVATIIMI PATRONAS OY:N OSAKKEENOMISTAJILLE

Turvatiimi Oyj:n varsinainen yhtiökokous 30.3.2005 päätti korottaa yhtiön osakepääomaa suunnatulla osakeannilla enintään 1.303.800 eurolla laskemalla liikkeeseen enintään 6.519.000 uutta osaketta kirjanpidolliselta vasta-arvoltaan 0,20 euroa.

Uudet osakkeet tarjottiin osakkeenomistajien merkintäetuoikeudesta poiketen Turvatiimi Patronas Oy:n osakkeenomistajien merkittäväksi. Osakkeenomistajien merkintäetuoikeudesta päätettiin poiketa yhtiön sijoitustoiminnan rahoittamiseksi ja osakevaihtosopimuksen ehtojen mukaisen osakevaihtovastikkeen maksamiseksi Turvatiimi Patronas Oy:n osakkeista. Osakkeen merkintähinta oli 0,36 euroa.

Osakkeiden merkintä maksettiin apporttiomaisuuden luovutuksella siten, että merkintähinnan maksuna luovuttamiaan Turvatiimi Patronas Oy:n osakkeita vastaan merkitsijät saivat merkitä yhteensä 6.519.000 uutta Turvatiimin nimellisarvotonta osaketta.

SUUNNATTU OSAKEANTI TURVATIIMI-ALARMSET OY:N OSAKKEENOMISTAJALLE

Yhtiön hallitus päätti 12.5.2005 varsinaisen yhtiökokouksen 30.3.2005 antaman valtuutuksen nojalla korottaa yhtiön osakepääomaa suunnatulla osakeannilla enintään 260.000 eurolla laskemalla liikkeeseen enintään 1.300.000 uutta osaketta kirjanpidolliselta vasta-arvoltaan 0,20 euroa.

Uudet osakkeet tarjottiin osakkeenomistajien merkintäetuoikeudesta poiketen Turvatiimi-Alarmset Oy:n osakkeenomistajan merkittäväksi. Osakkeenomistajien merkintäetuoikeudesta päätettiin poiketa yhtiön sijoitustoiminnan rahoittamiseksi ja osakevaihtosopimuksen ehtojen mukaisen osakevaihtovastikkeen maksamiseksi Turvatiimi-Alarmset Oy:n osakkeista. Osakkeen merkintähinta oli 0,49 euroa.

Osakkeiden merkintä maksettiin apporttiomaisuuden luovutuksella siten, että merkintähinnan maksuna luovuttamiaan Turvatiimi-Alarmset Oy:n osakkeita vastaan merkitsijä sai merkitä yhteensä 1.300.000 uutta Turvatiimin nimellisarvotonta osaketta.

SUUNNATTU OSAKEANTI POHJANMAAN TURVATIIMI OY:N OSAKKEENOMISTAJILLE

Yhtiön hallitus päätti 19.5.2005 varsinaisen yhtiökokouksen 30.3.2005 antaman valtuutuksen nojalla korottaa yhtiön osakepääomaa suunnatulla osakeannilla enintään 100.000 eurolla laskemalla liikkeeseen enintään 500.000 uutta osaketta kirjanpidolliselta vasta-arvoltaan 0,20 euroa.

Uudet osakkeet tarjottiin osakkeenomistajien merkintäetuoikeudesta poiketen Pohjanmaan Turvatiimi Oy:n osakkeenomistajien merkittäväksi. Osakkeenomistajien merkintäetuoikeudesta päätettiin poiketa yhtiön sijoitustoiminnan rahoittamiseksi ja osakekauppasopimuksen ehtojen mukaisen osakevaihtovastikkeen maksamiseksi Pohjanmaan Turvatiimi Oy:n osakkeista. Osakkeen merkintähinta oli 0,46 euroa.

Osakkeiden merkintä maksettiin apporttiomaisuuden luovutuksella siten, että merkintähinnan maksuna luovuttamiaan Pohjanmaan Turvatiimi Oy:n osakkeita vastaan merkitsijä sai merkitä yhteensä 500.000 uutta Turvatiimin nimellisarvotonta osaketta.

SUUNNATTU OSAKEANTI KYMEN HÄLYTYSLAITE OY:N JA SAVONLINNAN VARTIOINTI OY:N OSAKKEENOMISTAJILLE

Yhtiön hallitus päätti 16.9.2005 varsinaisen yhtiökokouksen 30.3.2005 antaman valtuutuksen nojalla osakepääoman korotuksesta liittyen Kymen Hälytyslaite Oy:n ja Savonlinnan Vartiointi Oy:n yrityskauppoihin. Suunnatuilla aneilla korotettiin yhtiön osakepääomaa enintään 200.816 euroa laskemalla liikkeeseen enintään 1.004.081 uutta osaketta kirjanpidolliselta vasta-arvoltaan 0,20 euroa.

Uudet osakkeet tarjottiin osakkeenomistajien merkintäetuoikeudesta poiketen Kymen Hälytyslaite Oy:n ja Savonlinnan Vartiointi Oy:n osakkeenomistajien merkittäväksi. Osakkeenomistajien merkintäetuoikeudesta päätettiin poiketa yhtiön sijoitustoiminnan rahoittamiseksi ja osakevaihtosopimuksen ehtojen mukaisen osakevaihtovastikkeen maksamiseksi Kymen Hälytyslaite Oy:n ja Savonlinnan Vartiointi Oy:n osakkeista. Osakkeiden merkintähinnat olivat 0,48 ja 0,49 euroa.

Osakkeiden merkintä maksettiin apporttiomaisuuden luovutuksella siten, että merkintähinnan maksuna luovuttamiaan Kymen Hälytyslaite Oy:n ja Savonlinnan Vartiointi Oy:n osakkeita vastaan merkitsijät saivat merkitä yhteensä 1.004.081 uutta Turvatiimin nimellisarvotonta osaketta.

Korotus merkittiin kaupparekisteriin 30.9.2005. Osakepääoman korotuksen jälkeen Turvatiimin osakkeiden kokonaismäärä on 57.837.758 kpl ja osakepääoma 11.567.551,60 euroa. Kaupankäynti uusilla osakkeilla alkoi Helsingin Pörssin I-listalla samanlaisina yhtiön vanhojen osakkeiden kanssa 10.10.2005.

MUUT OMISTUSRAKENTEeseen LIITTYVÄT ASIAT

Turvatiimi Oyj suuntasi tammikuussa 2005 AdvanceVPN Oy:n vähemmistöosakkaille 85.716 osaketta. Tällä nostettiin omistus 100 %:iin kyseisestä yhtiöstä.

Varsinainen yhtiökokous 30.3.2005 valtuutti hallituksen päättämään osakepääoman korottamisesta. Valtuutuksen nojalla osakepääomaa voidaan korottaa enintään 1.940.587 eurolla. Tästä valtuutuksesta on käytetty yhteensä 560.816 euroa.

Varsinainen yhtiökokous päätti myös laskea liikkeeseen enintään 1.500.000 kappaletta optio-oikeuksia. Optio-oikeuksien nojalla voidaan merkitä 1.500.000 uutta osaketta. Katsauskauden aikana on merkitty optio-oikeuksia 1.145.000 osakkeeseen.

Seuraavat omistajanvaihdokset on liputettu erillisin pörssitiedottein; 12.4.2005 Hanso S.A., Baltiska Handels AB ja Peter Seligson, 20.5.2005 Virala Oy Ab ja Vessilä Oy Ab sekä 3.10.2005 Vakuutusosakeyhtiö Henki-Sampo.

VARSINAISEN YHTIÖKOKOUKSEN 30.3.2005 JA YLIMÄÄRÄISEN YHTIÖKOKOUKSEN 3.11.2005 MUUT PÄÄTÖKSET

Turvatiimi Oyj:n varsinainen yhtiökokous vahvisti 30.3.2005 tilinpäätöksen ja konsernitilinpäätöksen 31.12.2004 päättyneeltä tilikaudelta sekä myönsi vastuuvapauden hallituksen jäsenille ja toimitusjohtajalle. Yhtiökokous päätti hallituksen ehdotuksen mukaisesti kirjata tilikauden tappion voitto- ja tappio tilille ja alentaa ylikurssirahastoa yhteensä 2.543.073,72 eurolla vahvistetun taseen mukaisten tappioiden kattamiseksi ja että osinkoa ei jaeta.

Hallituksen jäsenmääräksi päätettiin viisi jäsentä. Hallituksen jäseniksi valittiin Alexander Ehrnrooth, Juhani Erma, Kim Nyberg, Topi Piela ja Peter Seligson. Hallitus valitsi järjestämyskokouksessaan puheenjohtajaksi Alexander Ehrnrooth ja varapuheenjohtajaksi Juhani Erman.

Yhtiön tilintarkastajaksi valittiin PricewaterhouseCoopers Oy päävastuullisena tilintarkastajanaan KHT Sari Karhunen.

Yhtiökokous päätti muuttaa yhtiön toiminimen kuulumaan ensisijaisesti Turvatiimi Oyj suomeksi ja Turvatiimi Corporation englanniksi tai toissijaisesti Turvatiimi Holding Oyj suomeksi ja Turvatiimi Holding Plc englanniksi ja että yhtiöjärjestyksen 1 §:ään tehdään vastaavat muutokset. Nimenmuutos on ehdollinen ja edellyttää kaupparekisterin hyväksyntää. Nimenmuutoksen tullessa hyväksytyksi rekisteröidään yhtiön aputoiminimeksi Menire.

Yhtiökokous päätti muuttaa yhtiöjärjestyksen 4 § (Osakkeiden lukumäärä) kuulumaan seuraavasti: Yhtiöllä on vähintään neljämiljoonaa (4.000.000) osaketta ja enintään satakaksikymmentäviisimiljoonaa (125.000.000) osaketta.

Yhtiökokous valtuutti, peruuttaen aiemmin annetut käyttämättömät osakepääoman korotusvaltuudet, hallituksen yhden vuoden ajaksi yhtiökokouksen päivämäärästä lukien päättämään yhdestä tai useammasta osakepääoman korottamisesta uusmerkinnällä ja/tai vaihtovelkakirjalainan ottamisesta siten, että uusmerkinnän ja/tai vaihtovelkakirjojen perusteella osakepääomaa voidaan korottaa yhteensä enintään 1.940.587 eurolla. Hallitus voi poiketa osakkeenomistajien merkintäetuoikeudesta edellyttäen, että etuoikeudesta poikkeamiseen on yhtiön kannalta painava taloudellinen syy, kuten yhtiön pääomarakenteen vahvistami-

nen, yritysostojen ja sijoitustoiminnan rahoittaminen tai yhteistoimintajärjestelyjen toteuttaminen. Uusmerkintä voidaan suorittaa myös apporttiosuutta vastaan tai käyttämällä kuittausoikeutta.

Yhtiökokous päätti hallituksen ehdotuksen mukaisesti laskea liikkeeseen enintään 1.500.000 kappaletta optio-oikeuksia, jotka oikeuttavat merkitsemään yhteensä enintään 1.500.000 Menire Oyj:n osaketta. Optio-oikeudet annetaan 28.2.2006 mennessä maksutta osakkeenomistajien merkintäetuoikeudesta poiketen Menire konsernin toimitusjohtajalle ja konsernin henkilöstölle. Optio-oikeuksien nojalla voidaan merkitä enintään 1.500.000 uutta osaketta merkintähintaan 0,50 euroa per osake. Yhtiön osakepääoma voi merkintöjen seurauksena nousta enintään 300.000 eurolla. Yhtiön toimitusjohtajalle annetaan optio-oikeus enintään 750.000 uuden osakkeen merkintään.

Turvatiimi Oyj:n ylimääräisessä yhtiökokouksessa esitettiin yhtiön hallituksen 11.10.2005 hyväksymä sulautumissuunnitelma, jonka mukaan Turvatiimi Oyj:n sataprosenttisesti omistamat Turvatiimi Holding Oy, Linjo Turvatiimi Oy, Savon Turvatiimi Oy, Turvatiimi Patronas Oy, Turvatiimi-Alarmset Oy, Pohjanmaan Turvatiimi Oy, Savonlinnan Vartiointi Oy, Kymen Hälytyslaite Oy ja Sijoitus Oy Valakka Oy sulautuvat emoyhtiönsä Turvatiimi Oyj:öön. Sulautumiset toteutetaan konsernin kokonaiskustannusten säästämiseksi ja konsernirakenteen yksinkertaistamiseksi. Koska kaikissa sulautumisissa on kysymys tytäryhtiönsulautumisesta, sulautumisessa ei anneta sulautumisvastiketta. Sulautumisen täytäntöönpanon suunniteltu rekisteröintiajankohta on 1.4.2006.

Sulautumissuunnitelmasta johtuen ylimääräinen yhtiökokous päätti hallituksen ehdotuksen mukaisesti yhtiöjärjestyksen 2§:n täydentämisestä kuulumaan kokonaisuudessaan seuraavasti: Yhtiön toimialana on pääomasijoitusten tekeminen suomalaisiin ja pohjoismaisiin, pieniin ja keskisuuriin yrityksiin, yhtiön tekemien sijoitusten hallinnointi ja sijoitusyrityksille tarjottavat koulutus-, konsultointi- ja hallinnointipalvelut. Lisäksi yhtiön toimialana on, joko suoraan taikka tytär- tai osakkuusyhtiöidensä välityksellä, turvallisuuspalvelut ja niihin liittyvien laitteiden ja järjestelmien maahantuonti ja vienti, valmistus, asennus, huoltotoiminta, vuokraus, edustus ja kauppa, em. aloihin liittyvä konsultointi-, suunnittelu- ja opetustoiminta, arvokuljetus, järjestysmies- ja vahtimestaripalvelut ja yksityisetsivätoiminta.

Lisäksi ylimääräinen yhtiökokous päätti, peruuttaen aiemmin annetut käyttämättömät osakepääoman korotusvaltuudet, valtuuttaa hallituksen yhden vuoden ajaksi yhtiökokouksen päivämäärästä lukien päättämään yhdestä tai useammasta osakepääoman korottamisesta uusmerkinnällä ja/tai vaihtovelkakirjalainan ottamisesta siten, että uusmerkinnän ja/tai vaihtovelkakirjojen perusteella osakepääomaa voidaan korottaa yhteensä enintään 2.313.510 eurolla. Hallitus voi poiketa osakkeenomistajien merkintäetuoikeudesta edellyttäen, että etuoikeudesta poikkeamiseen on yhtiön kannalta painava taloudellinen syy, kuten yhtiön pääomarakenteen vahvistaminen, yritysostojen ja sijoitustoiminnan rahoittaminen tai yhteistoimintajärjestelyjen toteuttaminen. Uusmerkintä voidaan suorittaa myös apporttiosuutta vastaan tai käyttämällä kuittausoikeutta.

HALLITUKSEN ESITYS VOITONJAOSTA

Hallitus ehdottaa, että yhtiökokous päättäisi, että tilikauden 1.1.-31.12.2005 tappio siirretään voitto- ja tappiotilille ja että ylikurssirahastoa alennettaisiin yhteensä 1.846.080,89 eurolla kertyneiden tappioiden kattamiseksi.

KATSAUSKAUDEN JÄLKEISET TAPAHTUMAT

Panave Oy, joka on johtavia kotimaisia turvatekniikan toimittajia, siirtyy yrityskaupan myötä osaksi Turvatiimiä.

Panavella on erityisen vahva asema videovalvontajärjestelmissä. Yhtiön markkina-asema ja asiakaskunta täydentävät hyvin Turvatiimi Tekniikan nykyistä toimintaa ja Turvatiimin maanlaajuista palveluverkkoa. Panave vahvistaa Turvatiimin markkina-asemaa ja kykyä toimittaa turvapalveluiden ja -tekniikan kokonaisratkaisuja. Turvatiimin markkinaosuus turvateknikassa nousee noin 5 %:iin ja videojärjestelmissä noin 15 %:iin. Turvatekniikan osuus liikevaihdosta nousee noin 20 %:iin.

Panave Oy on perustettu vuonna 1994 palvelemaan asiakkaita videojärjestelmien asiantuntijana. Yhtiön asiakaskuntaan kuuluvat kaupungit, kunnat, teollisuuslaitokset, kauppayritykset ja yritykset. Yhtiöllä on 10 työntekijää. Panaven avainhenkilöt ovat sitoutuneet jatkamaan yhtiössä osana Turvatiimiä.

Sopimuksen mukaisesti Turvatiimi ostaa 100 % Panave Oy:n osakkeista yhtiön perustajalta Erkki Pitkäseltä. Kauppahinnaksi on määritelty yhteensä noin 1.400.000 euroa josta 500.000 euroa maksetaan käteisenä. Tämän lisäksi suunnataan myyjälle noin 1.875.000 Turvatiimi Oyj:n osaketta. Velaton kauppahinta, noin 1.200.000 miljoonaa euroa, vastaa 0,5 kertaa yhtiön 2005 myyntiä.

Antti Värtelä nimitettiin toimitusjohtajaksi 1.2.2006. Varatuomari Antti Värtelä (50) on ennen Turvatiimiä luonut pitkän uran turva-alalla. Värtelä on toiminut Servi Tukkupalvelut Oy:n toimitusjohtajana (1989 - 1992), STV Oy:n varatoimitusjohtajana (1992 - 1993) sekä yrittäjänä Eta-Sec Oy:ssä (1993 - 2000). Vuosina 2000 - 2004 Värtelä toimi Falck-konsernin johtotehtävissä sekä Alarm-liiketoiminnon johtajana Suomessa ja Puolassa.

Turvatiimi Pääkaupunkiseutu on saavuttanut alkuvuodesta 2006 toimialan laajimpiin kuuluvan ISO 9000 sertifiointin. Tämän lisäksi on valmisteltu koko maankattavan verkon laatusertifiointiin tähtäävä työ.

Alkuvuodesta 2006 Turvatiimi on myynyt koko omistuksensa Atine Group Oyj:stä.

NÄKYMÄT

Turvatiimi-konsernin vuoden 2006 liikevaihdon arvioidaan ylittävän 27 miljoonaa euroa ja kannattavuuden parantuvan. Kannattavuuden parantuminen perustuu myyntikehitykseen, yrityshankintojen mukanaan tuomien synergiamahdollisuuksien hyödyntämiseen sekä yrityshankintojen integrointiin liittyvien kertaluonteisten kustannusten vähenemiseen.

Yhtiön asettamaa keskipitkän tähtäimen kannattavuustavoite on, yli 10 % liikevoittoa ennen poistoja (EBITDA).

Hallitus

KONSERNIN TULOSLASKELMA (IFRS)

1000 EUR

	Liite	1.1.-31.12.2005	1.1.-31.12.2004
LIIEKVAIHTO	1	22 306,4	14 148,6
Liiketoiminnan muut tuotot	4	161,0	159,3
Materiaalit ja palvelut	5	-745,9	-849,5
Henkilöstökulut	6	-19 082,3	-12 207,6
Liiketoiminnan muut kulut		-3 340,0	-2 785,6
Poistot ja arvonalentumiset	7	-760,2	-975,9
LIIEKVOITTO (-TAPPIO)		-1 460,9	-2 510,8
Rahoitustuotot ja -kulut	8	-101,7	-1 771,9
Osuus osakkuusyhtiön tuloksesta		-2,7	82,8
JATKUVAN TOIMINNAN TULOS ENNEN VERO- JA		-1 565,3	-4 199,9
Verot	9	0,0	-11,2
Lopetetut toiminnot			
Tilikauden tulos lopetetuista toiminnoista	2	272,9	0,0
TILIKAUDEN TULOS		-1 292,5	-4 211,1
Jakautuminen			
Emoyhtiön omistajille		-1 292,5	-4 211,1
Vähemmistölle		0,0	0,0
		<hr/>	<hr/>
		-1 292,5	-4 211,1
Emoyhtiön omistajille kuuluvasta voitosta laskettu osakekohtainen tulos:			
laimentamaton osakekohtainen tulos (EUR), jatkuvat toiminnot		-0,03	-0,10
laimennusvaikutuksella oikaistu osake- kohtainen tulos (EUR), jatkuvat toiminnot		-0,03	-0,10
laimentamaton osakekohtainen tulos (EUR), lopetetut toiminnot		0,01	0,00
laimennusvaikutuksella oikaistu osakekoh- tainen tulos (EUR), lopetetut toiminnot		0,00	0,00

KONSERNIN TASE (IFRS)

1000 EUR

VARAT	Liite	31.12.2005	31.12.2004
Pitkäaikaiset varat			
Aineelliset käyttöomaisuushyödykkeet	10	1 167,5	733,1
Liikearvo	11	12 408,9	9 614,3
Muut aineettomat hyödykkeet	11	2 883,6	2 020,6
Osuudet osakkuusyhtiöissä		0,0	182,3
Myytavissä olevat sijoitukset	2	0,0	3 293,4
Sijoitukset		750,3	677,3
Saamiset	12	535,2	346,6
		<u>17 745,5</u>	<u>16 867,7</u>
Lyhytaikaiset varat			
Vaihto-omaisuus	13	212,1	94,4
Myyntisaamiset ja muut saamiset	14	2 338,0	2 232,5
Käypään arvoon tulosvaikutteisesti kirjattavat rahoitusvarat	15	846,0	0,0
Rahavarat	16	372,4	1 082,7
		<u>3 768,5</u>	<u>3 409,5</u>
VARATYHTEENSÄ		21 514,0	20 277,2

OMA PÄÄOMA JA VELAT	Liite	31.12.2005	31.12.2004
Emoyhtiön omistajille kuuluva oma pääoma			
Osakepääoma		11 567,6	9 685,8
Ylikurssirahasto		1 846,1	2 543,1
Kertyneet voittovarot		-3 919,3	-5 148,2
Kurssierot		0,0	0,6
Emoyhtiön omistajille kuuluva oma pääoma yhteensä		9 494,3	7 081,3
Oma pääoma yhteensä		9 494,3	7 081,3
Pitkäaikaiset velat	18		
Pääomalainat		0,0	73,2
Korolliset velat		3 057,2	2 600,2
Korottomat velat		33,9	11,2
		3 091,0	2 684,6
Lyhytaikaiset velat	19		
Ostovelat ja muut velat		5 835,8	9 186,3
Lyhytaikaiset korolliset velat		3 092,8	1 325,0
		8 928,6	10 511,3
Velat yhteensä		12 019,7	13 195,9
OMA PÄÄOMA JA VELAT YHTEENSÄ		21 514,0	20 277,2

KONSERNIN RAHAVIRTALASKELMA (IFRS)

1000 EUR

	2005	2004
LIIKETOIMINNAN RAHAVIRRAT		
Tilikauden voitto	-1 292,5	-4 211,0
Oikaisut:		
Liiketoimet, joihin ei liity maksutapahtumaa	743,6	399,5
Osuus osakkuusyhtiöiden tuloksesta	-2,7	33,2
Arvonkorotukset/-alennukset	-201,6	431,9
Rahoitustuotot ja kulut, netto	247,1	1 771,9
Verot	0,0	11,2
Käyttöpääoman muutokset:		
Myynti- ja muiden saamisten muutos	-146,9	-1 068,6
Vaihto-omaisuuden muutos	-17,3	-34,2
Osto- ja muiden velkojen muutos	-3 610,0	4 103,8
Varausten muutos		
Maksetut korot	-266,1	-111,3
Saadut korot	19,0	17,5
Saadut osingot	0,0	10,3
Liiketoiminnan nettorahavirta	-4 527,4	1 354,2
INVESTOINTIEN RAHAVIRRAT		
Tytäryritysten hankinta vähennettynä hankintahetken rahavaroilla	-3 095,7	-3 309,8
Tytäryritysten myynti	5 655,6	0,0
Muut sijoitukset	-59,9	-650,8
Investoinnit aineellisiin käyttöomaisuushyödykkeisiin	-697,5	-740,6
Investoinnit aineettomiin hyödykkeisiin	-508,2	-501,4
Pitkäaikaisten lainasaamisten lisäys	-500,0	0,0
Investointien nettorahavirta	794,4	-5 202,5
RAHOITUKSEN RAHAVIRRAT		
Osakeannista saadut maksut	0,0	1 999,8
Lainojen nostot	6 036,9	2 462,8
Lainojen takaisinmaksut	-3 012,3	0,0
Rahoituksen nettorahavirta	3 024,6	4 462,6
Yhteensä	-708,4	614,3
Rahavarojen muutos		
Rahavarat tilikauden alussa	1 082,7	428,7
Valuuttakurssien muutosten vaikutus	1,9	-39,7
Rahavarat tilikauden lopussa	372,4	1 082,7

LASKELMA KONSERNIN OMAN PÄÄOMAN MUUTOKSISTA (IFRS)

1000 EUR

	Osake- pääoma	Ylikurssi- rahasto	Muunto- erot	Kertyneet voittovarot	Vähemmistö	Oma pääoma
Oma pääoma 1.1.2004	6 984	7 334		-7 350	16	6 984
Muuntoerot			1	-39		-38
Osakeperusteisten maksujen kustannus				46		46
Omaan pääomaan kirjattuihin tai sieltä pois siirrettyihin eriin liittyvät verot				11		11
Tilikauden voitto				-4 211		-4 211
Osakeanti 16.3.2004	1 000					1 000
Osakeanti 16.4.2004	68					68
Osakeannit 27.8.2004	422					422
Uusmerkintä 14.10.2004	1 212					1 212
Emissiovoitto		1 603				1 603
Käytetty ylikurssirahastoa tappioiden kattamiseksi		-6 394		6 394		0
Muutos vähemmistön oman pääoman osuudessa					-16	-16
Oma pääoma 31.12.2004	9 686	2 543	1	-5 149	0	7 081
Oma pääoma 1.1.2005	9 686	2 543	1	-5 149		7 081
Muuntoerot			-1			-1
Osakeperusteisten maksujen kustannus				12		12
Osakeantien kulut				-33		-33
Tilikauden voitto				-1 293		-1 293
Osakeanti 15.2.2005	17	13				30
Osakeanti 31.3.2005	1 304	1 043				2 347
Osakeannit 12.-19.5.2005	360	507				867
Osakeanti 30.9.2005	201	283				484
Käytetty ylikurssirahastoa tappioiden kattamiseksi		-2 543		2 543		0
Oma pääoma 31.12.2005	11 568	1 846	0	-3 920	0	9 494

KONSERNITILINPÄÄTÖKSEN LAATIMISPERIAATTEET (IFRS)

Yrityksen perustiedot

Turvatiimi Oyj on turvapaalveluita tuottava suomalainen julkinen osakeyhtiö. Konsernin emoyritys on Turvatiimi Oyj. Emoyrityksen kotipaikka on Helsinki ja sen rekisteröity osoite on Opastinsilta 12 B, 00520 Helsinki.

Konsernitilinpäätöksen laatimisperiaatteet

Yleistä

Konsernitilinpäätös on laadittu kansainvälisten tilinpäätösstandardien (IFRS) mukaisesti ja sitä laadittaessa on noudatettu 31.12.2005 voimassa olevia IAS- ja IFRS-standardeja sekä SIC- ja IFRIC-tulkintoja. Turvatiimin IFRS-periaatteisiin siirtymispäivä oli 1.1.2004. Käyttöönnotosta johtuvat erot on eritelty täsmäytyslaskelmissa, jotka sisältyvät tilinpäätökseen. Turvatiimi soveltaa IFRS I siirtymästandardia ja sen mukaisia helpotuksia.

Erillinen tiedote IFRS-standardien käyttöönoton vaikutuksista taloudellisiin lukuihin on annettu 13.5.2005.

Arvioiden käyttö

Laadittaessa konsernitilinpäätöstä kansainvälisen tilinpäätöskäytännön mukaisesti yrityksen johto joutuu tekemään arvoja ja olettamuksia. Nämä vaikuttavat omaisuus- ja velkämääriin taseessa, vastuusitoumusten ja mahdollisten varojen esittämiseen tilinpäätöksessä sekä tilikauden tuottoihin ja kuluihin. Toteumat voivat poiketa näistä arvioista.

Konsernitilinpäätöksen laajuus

Konsernitilinpäätökseen on yhdistelty kaikki konserni- ja osakkuusyrietykset. Turvatiimi Growth Capital Oy on yhdistetty tilinpäätökseen osakkuusyhtiönä. Tilikauden aikana hankittujen tytäryhtiöiden yhdistämiskohdat on ilmoitettu liitetietojen kohdassa konserniyhtiöt.

Ulkomaan rahan määräisten erien muuntaminen

Ulkomaan rahan määräiset liiketapahtumat on kirjattu euroiksi käyttäen tapahtumapäivänä vallitsevaa kurssia. Tilinpäätöshetkellä taseessa olevat saatavat ja velat on arvostettu tilinpäätöspäivän keskipurssiin.

Konsolidointiperiaatteet

Konserniyhtiöt on konsolidoitu ja keskinäinen osakeomistus on eliminoitu käyttäen hankintamenomenetelmää. Konsernin sisäiset liiketapahtumat, sisäiset katteet, sisäiset saamiset ja velat on eliminoitu.

Vähemmistöosuudet on erotettu konsernin tuloksesta sekä omasta pääomasta ja ne on esitetty omana eränä.

Osakkuusyrietykset on yhdistetty pääomaosuusmenetelmällä. Konsernin omistusosuuden mukainen osuus osakkuusyrietyksen tuloksesta sisältyy rahoitustuottoihin ja -kuluihin.

Emoyhtiön tilinpäätös

Emoyhtiön tilinpäätös on laadittu suomalaisten (FAS) laskentaperiaatteiden mukaisesti.

Aikaisempina tilikausina emoyhtiön liikevaihdossa on esitetty arvopaperikaupan myyntituotot, sekä osinko- ja korkotuotot vaihto-omaisuusarvopapereista. Vaihto-omaisuudessa on esitetty tytäryritysten hankintamenot.

Tilinpäätöksessä 2005 arvopaperikaupan myyntivoitot ja -tappiot on kirjattu liiketoiminnan muihin tuottoihin ja kuluihin. Tytäryhtiöiden hankintamenot on siirretty pysyviin vastaaviin. Vuoden 2004 luvut on muutettu vertailukelpoisiksi.

Aineelliset käyttöomaisuushyödykkeet

Aineelliset käyttöomaisuusoikeudet on merkitty taseeseen hankintamenuon vähennettynä suunnitelman mukaisilla poistoilla. Suunnitelman mukaiset poistoajat on määritelty taloudellisen pitoajan mukaan.

Konsernin suunnitelman mukaiset poistoajat ovat:

Koneet ja kalusto	25 %	menojäännöspoisto
Muut aineelliset hyödykkeet	2	vuodessa

Aineettomat käyttöomaisuushyödykkeet

Aineettomat hyödykkeet	3-10	vuodessa
------------------------	------	----------

Aineettomiin hyödykkeisiin kuuluvat ohjelmistolisenssit, jotka poistetaan lisenssin voimassaoloajan mukaisesti, kuitenkin vähintään viidessä vuodessa.

Lisäksi aineettomiin hyödykkeisiin kuuluu yritysostojen yhteydessä aktivoituidut sopimuskannat, jotka poistetaan viidessä vuodessa.

Tutkimus- ja kehitysmenot

Tutkimusmenot kirjataan tuloslaskelmaan kuluksi. Kehittämismenot, jotka aiheutuvat uusien tai kehittyneempien tuotteiden, suunnittelusta, aktivoidaan taseeseen aineettomiksi hyödykkeiksi, siitä lähtien kun tuote on teknisesti toteutettavissa, se voidaan hyödyntää kaupallisesti ja tuotteesta odotetaan saatavan vastaista taloudellista hyötyä. Hyödykettä poistetaan siitä lähtien, kun se on valmis käytettäväksi.

Vieraan pääoman menot

Vieraan pääoman menot kirjataan kuluksi sillä tilikaudella, jonka aikana ne ovat syntyneet.

Vaihto-omaisuus

Vaihto-omaisuus arvostetaan hankintamenuon tai sitä alhaisempaan nettorealisointiarvoon. Hankintamenu määritetään FIFO-menetelmällä.

Myyntisaamiset

Myyntisaamiset arvostetaan niiden odotettuun realisointiarvoon, joka on alkuperäinen laskutusarvo vähennettynä näiden saatavien arvioidulla arvonalentumisvarauksella. Myyntisaamisten arvonalentumisvaraus tehdään, kun on olemassa perusteltu näyttö, että konserni ei tule saamaan kaikkia saamiaan alkuperäisin ehdoin.

Arvonalentumiset

Konserni arvioi jokaisena tilinpäätöspäivänä onko viitteitä siitä, että jonkin omaisuuserän arvo on alentunut. Jos viitteitä ilmenee arvioidaan kyseisestä omaisuuserästä kerrytettävissä oleva rahamäärä. Kerrytettävissä oleva rahamäärä arvioidaan lisäksi vuosittain seuraavista omaisuuseristä riippumatta siitä, onko arvonalentumisesta viitteitä: liikearvo, aineettomat hyödykkeet, joilla on rajaton taloudellinen vaikutusaika sekä keskeneräiset aineettomat hyödykkeet.

Kerrytettävissä oleva rahamäärä on omaisuuserän käypä arvo vähennettynä luovutuksesta aiheutuvilla menoilla tai sitä korkeampi käyttöarvo. Rahoitusvarojen kerrytettävissä oleva rahamäärä on joko käypä arvo tai odotettavissa olevien vastaisten, alkuperäisellä efektiivisellä korolla diskontattujen rahavirtojen nykyarvo. Arvonalentumistappio kirjataan, kun omaisuuserän kirjanpitoarvo on suurempi kuin siitä kerrytettävissä oleva rahamäärä. Arvonalentumistappio kirjataan tuloslaskelmaan. Arvonalentumistappio perutaan, jos olosuhteissa on tapahtunut muutos ja hyödykkeen kerrytettävissä oleva rahamäärä on muuttunut arvonalentumistappion kirjaamisajankohdasta. Arvonalentumistappiota ei kuitenkaan peruta enempää kuin mitä hyödykkeen kirjanpitoarvo olisi ilman arvonalentumistappion kirjaamista. Liikearvosta kirjattua arvonalentumistappiota ei peruta missään tilanteessa. Myöskään myytävissä oleviin rahoitusvaroihin luokiteltujen oman pääoman ehtoisten sijoitusten arvonalentumistappiota ei peruta tuloksen kautta.

Aineettomat hyödykkeet

Liikearvo

Liikearvo vastaa sitä osaa hankintamenosta, joka ylittää konsernin osuuden hankitun yrityksen nettovarallisuuden käyvästä arvosta hankinta-ajankohtana. Liikearvo arvostetaan alkuperäiseen hankintamenoon vähennettynä mahdollisilla arvonalentumisilla.

Vuoden 2005 aikana tehdyssä arvonalentumistestauksessa turvapalvelut ja turvatekniikka on käsitelty yhtenä rahavirtaa tuottavana yksikkönä. Testauksessa käytetyt rahavirrat perustuvat vuoden 2006 budjetoituihin lukuihin ja ennusteisiin seuraavien neljän vuoden osalta. Diskonttaus korkona on käytetty 8%.

Vuokrasopimukset

Olenaiset aineellisia hyödykkeitä koskevat vuokrasopimukset, joissa konsernilla on olennainen osa omistamiselle ominaisista riskeistä ja eduista, luokitellaan rahoitusleasingsopimuksiksi. Rahoitusleasingsopimus merkitään taseeseen vuokra-ajan alkamisajankohtana vuokratun hyödykkeen käypään arvoon tai sitä alempaan vähimmäisvuokrien nykyarvoon. Rahoitusleasingsopimuksella hankitusta hyödykkeestä tehdään poistot hyödykkeen taloudellisen vaikutusajan tai sitä lyhyemmän vuokra-ajan kuluessa. Vuokraveloitteet sisältyvät korollisiin velkoihin.

Vuokrasopimukset, joissa omistamiselle ominaiset riskit ja edut jäävät vuokralleantajalle, käsitellään muina vuokrasopimuksina. Muiden vuokrasopimusten perusteella suoritettavat vuokrat kirjataan kuluksi tuloslaskelmaan tasaerinä vuokra-ajan kuluessa.

Työsuhde-etuudet

Konsernin henkilökunnan lakisääteiset eläkevastuut on hoidettu vakuutusyhtiöiden avulla. Konsernilla ei ole etuus pohjaisia eläkejärjestelyitä.

Osakeperusteiset maksut

Optio-oikeudet arvostetaan käypään arvoon niiden myöntämishetkellä ja kirjataan kuluksi tuloslaskelmaan tasaerinä oikeuden syntymisajanjakson aikana. Käypä arvo määritellään Black-Scholes -hinnoittelumallin perusteella.

Varaukset

Varaus kirjataan, kun konsernilla on aikaisemman tapahtuman seurauksena oikeudellinen tai tosiasiallinen velvoite, maksuvelvoitteen toteutuminen on todennäköistä ja velvoitteen suuruus on arvioitavissa luotettavasti. Jos osasta velvoitetta on mahdollista saada korvaus joltakin kolmannelta osapuolelta, korvaus kirjataan erilliseksi omaisuuseräksi, mutta vasta siinä vaiheessa, kun korvauksen saaminen on käytännössä varma.

Tuloverot

Tuloslaskelman verokulu muodostuu kauden verotettavaan tuloon perustuvasta verosta ja laskennallisesta verosta. Kauden verotettavaan tuloon perustuva vero lasketaan verotettavasta tulosta voimassaolevan verokannan perusteella. Veroa oikaistaan mahdollisilla edellisiin kausiin liittyvillä veroilla. Laskennalliset verot lasketaan kaikista väliaikaisista eroista kirjanpitoarvon ja verotuksellisen arvon välillä. Laskennallinen verosaaminen on kirjattu siihen määrään asti kuin on todennäköistä, että tulevaisuudessa syntyy verote tavaa tuloa jota vastaan väliaikainen ero voidaan hyödyntää.

Tuloutusperiaatteet

Tuotot tavaroiden myynnistä kirjataan, kun tavaroiden omistamiseen liittyvät merkittävät riskit ja edut ovat siirtyneet ostajalle. Tuotot palveluista kirjataan silloin, kun palvelu on suoritettu.

Rahavarat

Rahavarat sisältävät rahat- ja pankkisaamiset sekä muut likvidit sijoitukset.

KONSERNITILINPÄÄTÖKSEN LIITETIEDOT (IFRS)

TULOSLASKELMAN LIITETIEDOT, 1000 EUR

4 Liiketoiminnan muut tuotot	2005	2004
Käyttöomaisuuden myyntivoitot	49,8	73,8
Muut tuotot	111,2	85,5
Yhteensä	161,0	159,3
5 Materiaalit ja palvelut		
Aineet ja tarvikkeet		
Ostot tilikauden aikana	-547,3	-363,7
Varaston muutos	117,7	49,7
Ulkopuoliset palvelut	-316,3	-535,5
Yhteensä	-745,9	-849,5
6 Henkilöstökulut ja henkilöstön määrä		
Palkat ja palkkiot	-15 469,5	-10 002,9
Eläkekulut	-2 627,8	-1 663,7
Myönnetyt osakeoptiot	-27,6	-14,7
Muut henkilösivukulut	-957,4	-526,3
Yhteensä	-19 082,3	-12 207,6
Johdon palkat ja palkkiot		
Toimitusjohtajat	-572,0	-402,9
Hallituksen jäsenet	-197,7	-67,3
Yhteensä	-769,7	-470,2
Henkilöstön määrä keskimäärin		
Toimihenkilöt	60	67
Työntekijät	788	344
Yhteensä	848	411
7 Poistot ja arvonalentumiset		
Muista aineettomista oikeuksista	-327,9	-152,7
Muista pitkävaikutteisista menoista	-24,0	0,0
Koneista ja kalustosta	-288,6	-187,6
Muista aineellisista hyödykkeistä	-119,7	0,0
Arvonalentuminen pysyvien vastaavien hyödykk.	0,0	-203,7
Arvonalentuminen liikearvosta	0,0	-431,9
Yhteensä	-760,2	-975,9
8 Rahoitustuotot ja -kulut		
Korko- ja muut rahoitustuotot		
Muut rahoitustuotot	220,6	27,8
Korko- ja muut rahoitustuotot yhteensä	220,6	27,8
Korko- ja muut rahoituskulut		
Muut rahoituskulut	-322,3	-111,3
Sijoitusten arvonalennus	0,0	-1 688,4
Korko- ja muut rahoituskulut yhteensä	-322,3	-1 799,7
Rahoitustuotot ja kulut yhteensä	-101,7	-1 771,9
Osuus osakkuusyhtiöiden tuloksesta	-2,7	82,8

KONSERNITILINPÄÄTÖKSEN LIITETIEDOT (IFRS)

9 Tuloverot

Tuloverot varsinaisesta toiminnasta	0,0	0,0
Laskennallisen verovelan muutos	0,0	-11,2
Yhteensä	0,0	-11,2

Taseeseen kirjaamattomat laskennalliset verosaamiset ja -velat

Konsernilla oli 31.12.2005 vahvistettuja tappiota 47,5 MEUR, joista ei ole kirjattu verosaamista, koska konsernille kertyvän verotettavan tulon määrästä ei ole riittävää varmuutta. Kyseiset tappiot vanhenevat vuosina 2006 - 2015. Merkittävin osa emoyhtiön tappioista (33,6 MEUR) vanhenee vuosina 2010 - 2011

TASEEN LIITETIEDOT, 1000 EUR

	2005			2004		
	Koneet ja kalusto			Koneet ja kalusto		
10 Aineelliset käyttöomaisuus-hyödykkeet						
Hankintameno 1.1.	733,1			213,7		
Lisäykset 1.1.-31.12.	697,5			366,6		
Yritysostot 1.1.-31.12.	256,5			376,4		
Vähennykset 1.1.-31.12.	-111,2			-35,9		
Tilikauden poisto	-408,4			-187,6		
Hankintameno 31.12.	1 167,5			733,1		
		2005	2005	2004	2004	2004
			Muut aineettomat		Muut	Aineettomat
11 Aineettomat hyödykkeet	Liikearvo	hyödykkeet	Aineettomat hyödykkeet	Liikearvo	hyödykkeet	Aineettomat hyödykkeet
Hankintameno 1.1.	9 614,3	2 020,6	11 634,9	4 223,5	399,6	4 623,1
Lisäykset 1.1.-31.12.	5 027,7	1 168,5	6 196,2	5 822,7	1 715,0	7 537,7
Yritysostot 1.1.-31.12.	0,0	54,4	54,4	0,0	262,4	262,4
Vähennykset 1.1.-31.12.	-2 233,1	-8,0	-2 241,1	0,0	0,0	0,0
Tilikauden poisto	0,0	-351,9	-351,9	0,0	-356,4	-356,4
Arvon alentuminen	0,0	0,0	0,0	-431,9	0,0	-431,9
Hankintameno 31.12.	12 408,9	2 883,6	15 292,5	9 614,3	2 020,6	11 634,9
		2005		2004		
12 Pitkäaikaiset saamiset						
Lainasaamiset		533,7		346,6		
Muut pitkäaikaiset saamiset		1,5		0,0		
Yhteensä		535,2		346,6		
13 Vaihto-omaisuus						
Aineet ja tarvikkeet		212,1		94,4		

14 Lyhytaikaiset saamiset				
Myyntisaamiset		1 539,7		1 188,3
Lainasaamiset		18,1		35,6
Muut saamiset		233,9		305,4
Siirtosaamiset		495,8		653,2
Yhteensä		2 287,5		2 182,5
Saamiset omistusyhteisyrityksiltä				
Lainasaamiset		50,0		50,0
Siirtosaamiset		0,5		0,0
Yhteensä		50,5		50,0
Lyhytaikaiset saamiset yhteensä		2 338,0		2 232,5
Siirtosaamisten olennaiset erät:				
Verosaamiset		111,9		122,5
Kelakorvaus-saaminen		27,8		19,3
Keskeneräiset työt		0,0		311,5
Muut siirtosaamiset		356,1		199,8
Yhteensä		495,8		653,1
15 Käypään arvoon tulosvaikutteisesti kirjattavat rahoitusvarat				
		2005		2004
Kaupankäyntitarkoituksessa pidettävät sijoitukset		846,0		-
Alun perin kirjanpitoon merkittäessä käypään arvoon tulosvaikutteisesti kirjattavaksi määritellyt varat		0,0		-
Yhteensä		846,0		-
			Hankinta-	Markkina-
	Omistus	Osakkeet	meno	arvo
Atine Group Oyj	5,2 %	545 800	644,0	846,0
<p>Ei julkisesti noteerattujen osakkeiden käyvät arvot perustuvat erilaisten menetelmien ja oletusten käyttöön tilinpäätöspäivän markkinatilanteen mukaan, käyttäen apuna esimerkiksi samantyyppisten sijoitusten hintakehitystä tai välittäjien arviota. Myös muiden menetelmien, kuten osakehinnoittelumallien ja arvioitujen diskontattujen tulevien rahavirtojen avulla laskettuja käypiä arvoja voidaan käyttää</p>				
16 Rahavarat		2005		2004
Käteinen raha ja pankkitilit		371,4		1 081,7
Rahoitusarvopaperit		1,0		1,0
Yhteensä		372,4		1 082,7

17 Osakeperusteiset maksut

Konsernilla on ollut optiojärjestelyjä 28.11.2002 lähtien. Optiojärjestelyt, jotka on myönnetty 7.11.2002 jälkeen ja joihin ei ole syntynyt oikeutta ennen 1.1.2005, on kirjattu tilinpäätökseen IFRS 2 Osakeperusteiset maksut -standardin mukaisesti. Optio-oikeuksia annetaan johdolle ja osalle henkilöstöstä. Optio antaa oikeuden ostaa konsernin osakkeita optioiden myöntämishetken markkinahinnalla optio-ohjelmassa määrättyinä aikana. Optiot raukeavat, mikäli niitä ei ole lunastettu optio-ohjelmasta riippuen osakkeiden merkintäaikana.

	2005		2004		Osakkeiden merkintäaika
	Keskimääräinen lunastus hinta euroa/osake	Optiot	Keskimääräinen lunastushinta euroa/osake	Optiot	
Tilikauden alussa	0,39	1 120 000	0,30	620 000	
Myönnetty uudet optiot	0,50	1 130 000	0,50	500 000	
Tilikauden lopussa	0,42	2 250 000	0,39	1 120 000	
	Optio-oikeudet	Myönnetty ja käytetty kappaleita	Myöntämättä kappaleita	Merkintähinta, euroa	
	2002	620 000	-	0,30	1.1.2005-31.12.2006
	2004	500 000	-	0,50	1.1.2007-31.12.2008
	2005	1 130 000	370 000	0,50	1.1.2007-31.12.2008

Kukin optio-oikeus oikeuttaa merkitsemään yhden (1) Turvatiimi Oyj:n osakkeen. Myönnettyillä optio-oikeuksilla ei ole merkitty osakkeita 31.12.2005.

Myönnettyjen optioiden käyvät arvot on määritelty Black-Scholes -hinnoittelumallilla. Osakeperusteisten maksujen kuluvaikutus oli vuonna 2005 27,6 tuhatta euroa (14,7 tuhatta euroa). Black-Scholes -hinnoittelumallissa käytetyt muuttujat ovat seuraavat:

	2005	2004
Osakkeen arvo optioiden myöntöhetkellä (EUR)	0,36	0,46
Merkintähinta (EUR)	0,50	0,50
Odotettavissa oleva volatiteetti	35 %	35 %
Oletettu option voimassaoloaika, vuotta	3,5	4,2
Riskitön korko	3 %	3 %
Odotetut henkilöstövähennykset, %	0 %	0 %
Myöntämispäivänä määritelty option käypä arvo, EUR	0,12	0,08

18 Pitkäaikaiset velat	2005	2004
Pääomalainat	0,0	73,2
Korolliset pitkäaikaiset velat	3 057,2	2 600,2
Korottomat pitkäaikaiset velat	33,9	11,2
Pitkäaikaiset velat	3 091,0	2 684,6
Pitkäaikaiset velat yhteensä	3 091,0	2 684,6
Pitkäaikaiset velat erääntyvät seuraavasti:		
2006	-	537,9
2007	610,3	735,4
2008	508,6	311,4
2009	441,3	959,0
2010	1 491,8	29,4
Myöhemmin	5,2	27,1
Yhteensä	3 057,2	2 600,2
19 Lyhytaikaiset velat	2005	2004
Korolliset lyhytaikaiset velat		
Lainat rahoituslaitoksilta	2 921,0	385,0
Muut korolliset lyhytaikaiset velat	171,8	940,0
Korottomat lyhytaikaiset velat		
Saadut ennakot	0,4	4,2
Ostovelat	361,6	393,1
Muut velat	1 167,8	5 068,4
Siirtovelat	4 306,0	3 720,6
Lyhytaikaiset velat yhteensä	8 928,6	10 511,3
Siirtovelkojen olennaiset erät		
Palkkavelat	2 571,7	2 585,2
Sosiaalikulovelat	902,2	720,5
Muut siirtovelat	832,1	414,9
Yhteensä	4 306,0	3 720,6

20 Vastuusitoumukset ja ehdolliset velat

Annetut pantit, kiinnitykset ja vastuut

	2005	2004
Rahalaitoslainat, joiden vakuudeksi on annettu kiinnityksiä ja pantteja	628,2	2 630,6
Annetut yritysikiinnitykset	4 600,0	1 515,4
Annetut pantit	566,2	3 601,7
Vakuudet yhteensä	5 794,4	5 117,1

Vuokra- ja leasingvastuut

	2005	2004
Leasing-sopimuksista maksettavat määrät		
Seuraavalla tilikaudella maksettavat	303,3	426,6
Myöhemmin maksettavat	498,1	583,1
Yhteensä	801,4	1 009,7

Muut sitoumukset

	2005	2004
Sijoitussitoumus	0,0	300,0

21 Lähipiiritapahtumat

Konserniyritykset:	Konsernin omistusosuus 2005	Konsernin omistusosuus 2004
Turvatiimi Holding Oy	100 %	100 %
Suomen Turvatiimi Oy	100 %	100 %
Sijoitus Osakeyhtiö Karjalankatu	100 %	100 %
Sijoitus Osakeyhtiö Valakka	100 %	100 %
Lohjan Turvatiimi Oy	100 %	100 %
Savon Turvatiimi Oy	100 %	100 %
Linjo Turvatiimi Oy	100 %	100 %
Turvatiimi Patronas Oy	100 %	0 %
Turvatiimi-Alarmset Oy	100 %	0 %
Pohjanmaan Turvatiimi Oy	100 %	0 %
Savonlinnan Turvatiimi Oy	100 %	0 %
Kymen Turvatiimi Oy	100 %	0 %
Porin Vartiointi Oy	100 %	0 %
Bariumnordic Oy	0 %	100 %
Barium Holding AB	0 %	93,17 %
Barium AB	0 %	100 %
Helsingin Sähköinen Toimisto Oy	0 %	62,19 %
Digifori Oy	0 %	100 %
AdvanceVPN Oy	0 %	100 %

Turvatiimi Patronas Oy on yhdistelty konserniin 1.3.2005, Turvatiimi-Alarmset Oy 1.5.2005, Pohjanmaan Turvatiimi Oy 1.6.2005, Savonlinnan Turvatiimi Oy 1.10.2005, Kymen Turvatiimi Oy 1.10.2005 ja Porin Vartiointi Oy 1.12.2005 lähtien.

Osakkuusyrietykset:		
Donator Oy	0,0 %	48 %
FA-Solutions	0,0 %	49,5 %
Valimo Wireless Oy	0,0 %	25,1 %

Muut omistusyhteisyrietykset:	Konsernin omistusosuus 2005	Konsernin omistusosuus 2004
Uniqminds Oy	0,0 %	19,9 %
Hantro Products Oy	0,0 %	15,4 %

Johdon työsuhde-etuudet:	2005	2004
Palkat ja muut lyhytaikaiset työsuhde-etuudet	184,5	164,4
Osakeperusteiset maksut	4,7	7,9

Yrityksen johdolle annettiin vuonna 2005 osakeoptioita 850 000 kpl (250 000 kpl vuonna 2004). Johdon optio-oikeuksissa on samanlaiset ehdot kuin muun henkilökunnan optioissa. Johdolla oli 31.12.2005
I 450 000 kpl myönnettyjä optioita, joista 400 000 kpl oli toteutettavissa (400 000 kpl vuonna 2004, joista 0 kpl oli toteutettavissa).

KONSERNITILINPÄÄTÖKSEN LIITETIEDOT (IFRS)

OSAKEKOHTAISET TUNNUSLUVUT

Konsernin tunnusluvut	Konserni 2005 IFRS	Konserni 2004 IFRS	Konserni 2003 FAS	Emoyhtiö 2002 FAS	Emoyhtiö 2001 FAS
Liikevaihto MEUR	22,3	14,1	3,4	3,3	0,4
Liikevoitto / -tappio MEUR	-1,5	-2,5	-4,3	-4,7	-20,3
% liikevaihdosta	-6,7 %	-17,7 %	-126,5 %	-142,4 %	-5075,0 %
Jatkuvan toiminnan tulos ennen veroja MEUR	-1,6	-4,2			
% liikevaihdosta	-7,2 %	-29,8 %			
Tulos ennen satunnaisia eriä, MEUR			-4,7	-2,7	-20,3
% liikevaihdosta			-138,2 %	-81,8 %	-5075,0 %
Katsauskauden tulos MEUR	-1,3	-4,2			
% liikevaihdosta	-5,8 %	-29,8 %			
Voitto / tappio ennen veroja, MEUR			-4,7	-2,7	-20,3
% liikevaihdosta			-138,2 %	-81,8 %	-5075,0 %
Oman pääoman tuotto-% ROE	-18,9 %	-60,0 %	-62,7 %	-33,0 %	-93,3 %
Sijoitetun pääoman tuotto-% ROI	-9,3 %	-41,6 %	-45,6 %	-21,8 %	-105,7 %
Omavaraisuusaste %	44,1 %	34,9 %	61,9 %	73,2 %	62,0 %
Bruttoinvestoinnit käyttöomaisuuteen MEUR	1,2	1,25	0	0	0
% liikevaihdosta	5,4 %	8,9 %	0,0 %	0,0 %	0,0 %
Tutkimus- ja tuotekehitysmenot MEUR	0,0	0,3	0,2	0,0	0,0
% liikevaihdosta	0,0 %	2,1 %	6,0 %	0,0 %	0,0 %
Tulos / osake	-0,02	-0,10	-0,18	-0,17	-1,44
- laimennettu	-0,02	-0,10	-0,14		
Oma pääoma / osake	0,16	0,15	0,21	0,41	0,64
- laimennettu	0,16	0,14	0,18		
Hinta / voittosuhte, P/E	neg.	neg.	neg.	neg.	neg.
Osakkeen kurssikehitys					
alin kurssi	0,35	0,30	0,21	0,22	0,48
yllin kurssi	0,55	0,43	0,46	0,69	1,80
keskikurssi	0,47	0,34	0,3	0,32	1,05
Tilikauden viimeisen kauppapäivän päätöskurssi	0,46	0,34	0,33	0,25	0,59

KONSERNITILINPÄÄTÖKSEN LIITETIEDOT (IFRS)

Osakekannan markkina-arvo					
31.12. MEUR	26,6	16,5	11,5	4,4	8,3
Osakkeen vaihto, 1 000 kpl	10 111,4	17 472,9	13967,9	5188,4	4361,8
Osakkeen vaihto, %	18,6 %	42,7 %	58,5 %	32,7 %	31,0 %
Osakkeiden osakeantioikaistu lukumäärä					
Keskimäärin tilikaudella	54 453 675	40 878 055	23 879 523	15 876 666	14 068 333
- laimennettu	55 830 849	41 425 114	28 935 887	15 876 666	14 068 333
Vuoden lopussa	57 837 758	48 428 961	34 917 627	17 568 333	14 068 333
- laimennettu	59 185 630	48 976 020	39 973 991	17 568 333	14 068 333
Henkilöstö keskimäärin	848	411	251	2	0

TUNNUSLUKUJEN LASKENTAPERIAATTEET

Tunnuslukujen laskentakaavat

Oman pääoman tuotto (%), ROE	$\frac{100 \times (\text{tulos ennen veroja} - \text{verot})}{\text{oma pääoma (keskimäärin)}}$
Sijoitetun pääoman tuotto (%), ROI	$\frac{100 \times (\text{tulos ennen veroja} + \text{korko- ja muut rah.kulut})}{\text{taseen loppusumma} - \text{korottomat velat (keskimäärin)}}$
Omavaraisuusaste (%)	$\frac{100 \times \text{oma pääoma}}{\text{taseen loppusumma} - \text{saadut ennakot}}$
Tulos / osake (EPS)	$\frac{\text{tulos ennen veroja} - \text{verot} - \text{vähemmistöosuus}}{\text{keskimääräinen osakeantioikaistu osakkeiden määrä tilikaudella}}$
Oma pääoma / osake	$\frac{\text{oma pääoma ilman vähemmistöosuutta}}{\text{osakeantioikaistu osakkeiden määrä tilikauden lopussa}}$
Hinta / voitto -suhde (P/E-luku)	$\frac{\text{tilikauden viimeinen kaupantekokurssi}}{\text{tulos / osake}}$
Osakekannan markkina-arvo	osakkeiden määrä tilikauden lopussa x tilikauden viimeinen kaupantekokurssi
Osakkeen vaihto %	$\frac{\text{tilikauden aikana vaihdettujen osakkeiden määrä}}{\text{keskimääräinen osakkeiden määrä tilikaudella}}$

MUUT LIITETIEDOT

I Segmentti-informaatio

Turvatiimi Oyj:n segmenttiraportointi perustuu liiketoiminnallisiin segmentteihin, jotka muodostuvat toimialoista; turvapalvelut, turvatekniikka, verkkopalvelut sekä sijoitukset. Tämä jako vastaa konsernin sisäistä vastuu- ja raportointitakennetta

Vuonna 2005 verkkopalvelut ja valtaosa sijoituksista on yhtiöitetty ja myyty ja segmentin seurannasta on luovuttu.

Toissijaista segmenttiraportointia ei Turvatiimi konsernissa esitetä koska konserniyritykset toimivat maantieteellisesti samalla alueella.

Segmenttiraportointi 1000 EUR

Liikevaihto	I.I.-	
	31.12.2005	31.12.2004
Turvapalvelut	21 182,7	9 973,5
Turvatekniikka	1 123,7	627,3
Verkkopalvelut	0,0	3 565,7
Sijoitukset	0,0	0,0
Sisäinen liiketoiminta	0,0	-17,9
Konserni yhteensä	22 306,4	14 148,6
Liikevoitto/ tappio	I.I.-	
	31.12.2005	31.12.2004
Turvapalvelut	-753,7	-540,3
Turvatekniikka	86,9	0,0
Verkkopalvelut	0,0	-1 196,8
Sijoitukset	0,0	0,0
Kohdistamattomat erät	-794,1	-773,7
Liikevoitto/tappio yhteensä	-1 460,9	-2 510,8
Rahoituskulut netto	-101,7	-1 771,9
Osuus osakkuusyhtiöitten tuloksesta, sijoitukset	-2,7	18,1
Osuus osakkuusyhtiöitten tuloksesta, verkkopalvelut	0,0	64,7
Tilikauden tulos jatkuvista toiminnoista	-1 565,3	-4 199,9
Tilikauden verot	0,0	-11,2
Tilikauden tulos lopetetuista toiminnoista	272,9	0,0
Tilikauden tulos	-1 292,5	-4 211,1

Yhteenvedo

TEUR	Liikevaihto	Liikevaihto	Liiketulos	Liiketulos
	I.I -	I.I -	ennen	ennen
	31.12.2005	31.12.2004	poistoja	poistoja
			I.I -	I.I -
			31.12.2005	31.12.2004
Turvapalvelut	21 182,7	9 973,5	-48,9	-360,3
Turvatekniikka	1 123,7	627,3	102,0	11,3
Verkkopalvelut	0,0	3 565,7	0	-409,9
Sijoitukset				
	0,0	0,0	0	0,0
Kohdistamattomat erät	0,0	-17,9	-753,8	-776,0
Yhteensä	22 306,4	14 148,6	-700,7	-1 534,9

Tase segmenteittäin

31.12.2004	Turva-	Turva-	Verkko-	Sijoi-	Kohdista-	Elimi-	Konserni
	palvelut	tekniikka	palvelut	tukset	mattomat	noinnit	
Varat	12 140,7	144,7	7 129,5	543,6	168,5	-32,0	20 094,8
Osakkuusyhtiöt	0,0	0,0	182,3	0,0	0,0	0	182,3
Varat yhteensä	12 140,7	144,7	7 311,8	543,6	168,5	-32,0	20 277,2

Velat	5 098,5	72,7	1 253,9	0,0	6 770,7	0	13 195,9
Velat yhteensä	5 098,5	72,7	1 253,9	0,0	6 770,7	0,0	13 195,9

Tase segmenteittäin

31.12.2005	Turva-	Turva-	Verkko-	Sijoi-	Kohdista-	Elimi-	Konserni
	palvelut	tekniikka	palvelut	tukset	mattomat	noinnit	
Varat	17 801,1	1 235,0	0,0	0,0	2 477,9	0,0	21 514,0
Osakkuusyhtiöt	0,0	0,0	0,0	0,0	0,0	0	0,0
Varat yhteensä	17 801,1	1 235,0	0,0	0,0	2 477,9	0,0	21 514,0

Velat	6 154,9	244,1	0,0	0,0	5 620,7	0	12 019,7
-------	---------	-------	-----	-----	---------	---	----------

Velat yhteensä	6 154,9	244,1	0,0	0,0	5 620,7	0,0	12 019,7
-----------------------	----------------	--------------	------------	------------	----------------	------------	-----------------

2 Myytävänä olevat pitkäaikaiset omaisuuserät ja lopetetut toiminnot

Myydyt liiketoiminnot

Turvatiimi Oyj päätti 14.1.2005 yhtiöittää ja myydä verkkopalvelut segmenttiin kuuluvat liiketoiminnot ja sijoitukset. Myynti toteutui suunnitelman mukaisesti 29.3.2005. Tämän mukaan verkkopalvelut -liiketoiminnan tulos sekä myynnistä saatu myyntivoitto esitetään tässä tilinpäätöksessä lopetettuna toimintona. Myynnin jälkeen Turvatiimi Oyj:lle jäljelle jäänyt noin 13,5 % osus verkkoliiketoimintaa jatkavassa Atine Group Oyj:n:sta esitetään lyhytaikaisissa varoissa käypään arvoon tulosvaikutteisesti kirjattavissa rahoitusvaroissa. Atine Group Oyj:n osakkeita on tilikauden aikana myyty 8,3 % (608 000 kpl) edestä. Per 31.12.2005 osakkeiden määrä oli 5,2 % (545 800 kpl). Osakkeiden arvo per 31.12.2005 oli 846 TEUR

Tuloslaskelma 1000 EUR	1.1- 31.3.2005	1.1- 31.12.2004
Liiketoiminnan tuotot	1 043,1	3 622,4
Liiketoiminnan kulut	-770,2	-4 766,3
Voitto ennen veroja	272,9	-1 143,9
Verot	0,0	0,0
Voitto verojen jälkeen	272,9	-1 143,9

Tase 1000 EUR	31.3.2005	31.12.2004
Varat yhteensä	11 021,2	7 311,8
Velat yhteensä	1 295,3	1 253,9

3 Hankitut liiketoiminnot

Turvatiimi Oyj hankki 24.2.2005 solmitulla sopimuksella Patronas Oy:n koko osakekannan. Patronas Oy on pääkaupunki seudulla ja Tampereella toimiva turvallisuusalan yritys. Hankintahinta maksettiin suuntaamalla 6.519.000 Turvatiimi Oyj:n osaketta Patronas Oy:n omistajille sekä maksamalla käteisvastikkeena 0,130 miljoonaa euroa. Kauppahintana annettujen osakkeiden käypä arvo oli hankintahetkellä 0,36 euroa osakkeelta. Hankintameno on lisäksi sisällytetty hankintaan liittyviä menoja 0,055 miljoonaa euroa.

Turvatiimi Oyj hankki 26.4.2005 solmitulla sopimuksella Turvatiimi-Alarmset Oy:n koko osakekannan. Turvatiimi-Alarmset Oy on vuonna 1992 perustettu, pääkaupunkiseudulla toimiva turvatekniikkaan erikoistunut yritys. Turvatiimi maksoi kauppahinnan yhteensä 1.300.000 osakkeella, jotka annettiin valtuuksien puitteissa Turvatiimi-Alarmset Oy:n perustajaosakkaan merkittäväksi. Lisäksi Turvatiimi Oyj maksoi perustajaosakkaalle käteisvastikkeena 0,026 miljoonaa euroa.

Turvatiimi osti 19.5.2005 Pohjanmaan Turvatiimi Oy:n koko osakekannan neljältä osakkaalta. Pohjanmaan Turvatiimi Oy on markkinajohtaja Seinäjoen talousalueella ja yhtiö vastaa noin 600 kohteen turvallisuudesta Etelä-Pohjanmaalla. Kauppahinnaksi määriteltiin yhteensä noin 0,800 miljoonaa euroa, josta 0,570 miljoonaa euroa maksettiin käteisenä. Tämän lisäksi suunnattiin myyjille 500.000 Turvatiimi Oyj:n osaketta.

Turvatiimi osti 16.6.2005 Laukaan Talopalvelu Oy:n turvaliiketoiminnan Laukaassa ja Saarijärvellä. Laukaan Talopalvelu Oy on perustettu vuonna 1988. Yhtiö tarjoaa kiinteistöhuollon ja kunnossapidon Jyväskylän talousalueella. Yhtiö aloitti turvaliiketoiminnan vuonna 1999. Turvatiimi maksoi kauppahinnan yhteensä 0,070 miljoonaa euroa käteisvastikkeena yhtiön omistajille.

Turvatiimi Oyj osti 8.9.2005 Kymen Hälytyslaite Oy:n koko osakekannan. Turvatiimi maksoi kauppahinnan yhteensä 204.081 osakkeella, jotka annettiin valtuuksien puitteissa Kymen Hälytyslaite Oy:n omistajille. Kauppahintaan kuuluu myös 0,100 miljoonan euron käteisosuus.

Turvatiimi Oyj osti 16.9.2005 Savonlinnan Vartiointi Oy:n koko osakekannan. Savonlinnan Vartiointi on markkinajohtaja Savonlinnan talousalueella ja yhtiö vastaa noin 350 kohteen turvallisuudesta Itä-Savossa. Kauppahinnaksi määriteltiin yhteensä noin 0,884 miljoonaa euroa, josta 0,500 miljoonaa euroa maksettiin käteisenä. Tämän lisäksi suunnattiin myyjille 800.000 Turvatiimi Oyj:n osaketta.

Turvatiimi Oyj osti 3.11.2005 Porin Vartiointi Oy:n koko osakekannan. Porin Vartiointi on johtavia turva-alan toimijoita Porin talousalueella ja yhtiö vastaa noin 400 kohteen turvallisuudesta Satakunnassa. Turvatiimi maksoi kauppahinnan yhteensä 0,540 miljoonaa euroa käteisvastikkeena yhtiön omistajille.

Konsernin liikevaihto olisi ollut 25,6 MEUR jos kaikki hankinnat olisi yhdistetty vuoden alusta.

I 000 EUR	Yhdistämisessä kirjatut käyvät arvot	Kirjanpitoarvot ennen yhdistämistä
Aineelliset käyttöomaisuushyödykkeet	257 144,95	257 144,95
Aineettomat hyödykkeet	1 284 845,41	53 723,06
Sijoitukset	32 187,90	32 187,90
Vaihto-omaisuus	100 820,67	100 820,67
Saamiset	569 925,58	569 925,58
Rahavarat	515 652,70	515 652,70
Varat yhteensä	2 760 577,21	1 529 454,86
Korolliset velat	131 016,21	131 016,21
Muut velat	1 804 106,22	1 804 106,22
Velat yhteensä	1 935 122,43	1 935 122,43
Nettovarot	825 454,78	-405 667,57
Hankintameno	5 785 027,52	
Liikearvo	4 959 572,74	
Rahana maksettu kauppahinta	1 923 500,00	
Hankitun tytäryrityksen rahavarat	515 652,70	
Rahavirtavaikutus	-1 407 847,30	

TURVATIIMI OYJ:N IFRS:N MUKAISET VERTAILUTIEDOT VUODELTA 2004

Turvatiimi Oyj on ottanut 1.1.2005 alkaen taloudellisessa raportoinnissa käyttöön kansainväliset tilinpäätösstandardit (IFRS, International Financial Reporting Standards).

Turvatiimi Oyj julkistaa ensimmäisen IFRS-konsernitilinpäätöksen tilikaudelta 2005. Osavuositarkastukset laaditaan noudattaen IFRS:n kirjaamis- ja arvostusperiaatteita. Ensimmäinen IFRS-osavuositarkastus julkaistaan 13.5.2005.

IFRS-standardien mukainen taloudellinen informaatio vuodelta 2004 on laadittu huhtikuussa 2005 voimassa olleiden standardien mukaan.

Tässä tiedotteessa esitetään IFRS:n mukainen avaaava tase 1.1.2004, konsernin tuloslaskelman ja konsernitaseen IFRS-vertailutiedot tilikaudelta 1.1.2004 - 31.12.2004, oman pääoman ja tilikauden voiton täsmäytyslaskelmat sekä IFRS:n käyttöönoton vaikutus joihinkin tunnuslukuihin. Rahavirtalaskelmaa ei esitetä, koska IFRS- ja FAS-muotoisten laskelmien välillä ei ole olennaisia eroja. Luvut ovat tilintarkastamattomia.

IFRS-tilinpäätöskäytäntöön siirtyminen parantaa Turvatiimi Oyj:n tulosta vuonna 2004 suomalaisen tilinpäätöskäytäntöön (FAS) verrattuna liikearvojen vuosipoistojen loppumisen takia 0,844 miljoonaa euroa. Yritysten hankinnoista syntyvistä liikearvoista ei enää tehdä suunnitelman mukaisia poistoja, vaan niille suoritetaan vuosittain arvonalennustestit. Syksyllä 2004 suoritettujen arvonalennustestauksen tuloksena verkkopalvelut-toimialalla kirjattiin 0,432 miljoonan euron suuruinen liikearvon arvonalennuskirjaus, joka kirjattiin tulosvaikutteisesti vuoden 2004 viimeiselle neljännekselle.

VUODEN 2004 TUNNUSLUKUJA

Tunnusluvut 1.1. - 31.12.2004	IFRS	FAS
Liikevaihto, 1 000 EUR	14 148,6	14 148,6
Liiketappio, 1 000 EUR	-2 510,8	-2 796,5
Tilikauden tappio, 1 000 EUR	-4 211,1	-4 640,1
Tulos / osake, EUR	-0,10	-0,11
Oman pääoman tuotto, %	-60,0 %	-68,1 %
Sijoitetun pääoman tuotto, %	-41,6 %	-47,5 %
Omavaraisuusaste, %	34,9 %	33,6 %
Nettovelkaantumisaste, %	41,2 %	42,5 %
Taseen loppusumma, 1 000 EUR	20 277,2	19 865,4

IFRS-STANDARDIEN AIHEUTTAMAT MUUTOKSET LASKENTAPERIAATTEISIIN JA VUODEN 2004 RAPORTOITUIHIN LUKUIHIN

1. TULOSLASKELMAN JA TASEEN RAKENNE

IFRS:ään siirtymisen myötä tuloslaskelma- ja tasekaavat ovat pääosin pysyneet samoina. Tuloslaskelmassa osuus osakkuusyriytysten tuloksesta, joka FAS:n mukaan on esitetty ennen liikevoittoa, paitsi sijoitusliiketoimintaan kuuluvien osakkuusyhtiöiden osalta, on IFRS:ssä esitetty liikevoiton jälkeen.

Taseessa FAS:n mukaan vaihto-omaisuudeksi katsotut emoyhtiön sijoitusliiketoimintaan kuluvat sijoitukset on IFRS:n mukaan esitetty pitkäaikaisissa varoissa ryhmässä myytävissä olevat sijoitukset. Lisäksi pääomalaina on IFRS:ssä sisällytetty pitkäaikaisiin velkoihin, kun ne FAS-muotoisessa taseessa on esitetty oman pääoman ryhmässä. Veloista korolliset lyhytaikaiset velat on IFRS:ssä esitetty erillisenä eränä.

2. OSAKEPERUSTEISET MAKSUT

IFRS 2 -standardin mukaan 7.11.2002 jälkeen merkityistä optioista on laskettu käypä arvo Black & Scholes arvostusmenetelmää käyttäen. Arvonmäärityksessä vuosina 2002 myönnettyille 620.000 optiolle ja vuonna 2004 myönnettyille 500.000 optiolle käypä arvo on määritetty 0,088 miljoonaksi euroksi.

3. LIIKETOIMINTOJEN YHTISTÄMINEN

Ennen vuotta 2004 tehtyihin yrityskauppojen hankintamenolaskelmiin sovelletaan siirtymästandardia eikä hankintamenolaskelmia ole laadittu uudelleen IFRS 3 mukaisiksi.

Turvatiimi Oyj on soveltanut IFRS 3 -standardia kaikkiin niihin liiketoimintojen yhdistämisiin, jotka ovat tapahtuneet 1.1.2004 jälkeen. Standardin mukaan ostetun yrityksen kaikki taseen erät arvostetaan käypiin arvoihin, jolloin liikearvon osuus pienenee.

Liikearvoista ei tehdä IFRS:ssä poistoja, vaan niille suoritetaan arvonalennustesti siirtymäpäivän olosuhteiden perusteella ja sen jälkeen vuosittain. Arvonalennustestausta varten liikearvo kohdistetaan rahavirtaa tuottaville yksiköille, jotka perustuvat liiketoiminnan seurannassa käytettävään raportointirakenteeseen. Jos rahavirtaa tuottavan yksikön kirjanpitoarvo ylittää sen kerryttävissä olevan rahamäärän, erotus kirjataan arvonalennukseksi. Kerryttävissä oleva rahamäärä määritellään joko kassavirtaperusteisena käyttöarvona tai markkina-arvona.

Vuoden 2004 yrityskaupoista aineettomiin hyödykkeisiin kohdistettiin 1,665 miljoonaa euroa. Kohdistukset liittyivät asiakassopimuskantoihin. Liiketoimintojen yhdistämisessä syntyneiden aineettomien hyödykkeiden poistoaika on 10 vuotta.

Turvatiimi Oyj:n toimialat on vuonna 2004 jaettu kolmeen rahavirtaa tuottaviin yksiköihin; turvapalvelu-toiminta, verkkopalvelutoiminta ja sijoitukset. Arvonalennustestit on suoritettu yksiköille syysyllä 2004. Arvonalennustestauksen tuloksena verkkopalvelut toimialalla suoritettiin 0,432 miljoonan euron suuruinen liikearvon arvonalennuskirjaus, joka kirjattiin tulosvaikutteisesti kauden viimeiselle neljännekselle.

4. RAHOITUSLEASING

Turvatiimi Oyj:ssä käytetyt leasingsopimukset ovat pääosin käyttöleasingsopimuksia. Rahoitusleasingsopimukset ovat vähäiset eikä niistä johtuvia varoja tai veloitteita ole merkitty taseeseen.

5. TYÖSUHDE-ETUUKSET

Turvatiimi Oyj:n henkilöstön eläkkeet, sisältäen myös työkyvyttömyyseläkkeet, perustuvat lakisääteiseen TEL-järjestelmään. Eläkkeet on vakuutettu eläkevakuutusyhtiössä ja ne luokitellaan maksupohjaisiksi elä-

kejärjestelyiksi. Maksupohjaisiin järjestelyihin liittyvät maksut kirjataan tuloslaskelmaan niille kausille, joita ne koskevat.

6. SUORAAN PÄÄOMAAN KIRJATTAVAT KULUT

Toteutuneet kulut 4.10.2004 päättyneestä osakeannista ovat IFRS:n mukaisesti, verovaikutus huomioiden, kirjattu suoraan omaan pääomaan. Kirjauksen myötä vuoden 2004 tulos parani 0,032 miljoonalla eurolla.

7. LASKENNALLISET VEROSAAMISET

Konsernin laskennalliset verosaamiset per 31.12.2004 olivat 12,139 miljoonaa euroa. Verosaamiset on IFRS-sääntöjen mukaisesti jätetty kirjaamatta liiketoiminnan ollessa tappiollista. Laskennallisten verosaamisten käsittely vastaa tältä osin FAS:in mukaista käsittelyä.

8. SEGMENTTIRAPORTOINTI

Turvatiimi Oyj:n segmenttiraportointi perustuu liiketoiminnallisiin segmentteihin, jotka muodostuvat toimialoista; turvapalvelut, turvateknikka, verkkopalvelut sekä sijoitukset. Tämä jako vastaa konsernin sisäistä vastuu- ja raportointirakennetta. Vuonna 2005 verkkopalvelut ja valtaosa sijoituksista on yhtiöitetty ja myyty ja segmentin seurannasta on luovuttu.

AVAAVA TASE 1.1.2004	FAS	Oikaisut	IFRS
1 000 EUR	1.1.2004	1.1.2004	1.1.2004
VARAT			
Pitkäaikaiset varat			
Aineelliset käyttöomaisuushyödykkeet	213,7		213,7
Liiketarve	3 743,2	480,3	4 223,5
Muut aineettomat hyödykkeet	879,9	-480,3	399,6
Osuudet osakkuusyhtiöissä		50,00	50,0
Myytavissä olevat sijoitukset		4 404,8	4 404,8
Sijoitukset	477,9	-477,9	0,0
Saamiset	8,0	306,3	314,3
	5 322,6	4 283,2	9 605,8
Lyhytaikaiset varat			
Vaihto-omaisuus	4 327,9	-4 283,2	44,7
Myyntisaamiset ja muut saamiset	1 199,0		1 199,0
Rahavarat	262,5	166,2	428,7
Rahoitusarvopaperit	166,2	-166,2	0,0
	5 955,6	-4 283,2	1 672,4
VARAT YHTEENSÄ	11 278,2	0,0	11 278,2

1 000 EUR	FAS	Oikaisut	IFRS
OMA PÄÄOMA JA VELAT	1.1.2004	1.1.2004	1.1.2004
Emoyhtiön omistajille kuuluva oma pääoma			
Osakepääoma	6 983,5		6 983,5
Ylikurssirahasto	7 334,3		7 334,3
Kertyneet voittovarot	-7 350,1	0,0	-7 350,1
Emoyhtiön omistajille kuuluva oma pääoma yhteensä	6 967,7	0,0	6 967,7
Vähemmistön osuus	16,4		16,4
Oma pääoma yhteensä	6 984,2		6 984,2
Pitkäaikaiset velat			
Korolliset velat	1 710,5		1 710,5
Lyhytaikaiset velat			
Lyhytaikaiset velat	2 583,5	-2 583,5	0,0
Ostovelat ja muut velat		2 583,5	2 583,5
Lyhytaikaiset korolliset velat			
Velat yhteensä	4 294,0		4 294,0
OMA PÄÄOMA JA VELAT YHTEENSÄ	11 278,2	0,0	11 278,2

KONSERNINTULOSLASKELMA

1 000 EUR

FAS

Oikaisut

IFRS

Tuloslaskelma 1.1. - 30.12.2004

LIKEVAIHTO	14 148,6		14 148,6
Liiketoiminnan muut tuotot	159,3		159,3
Materiaalit ja palvelut	-849,5		-849,5
Henkilöstökulut	-12 192,9	-14,7	-12 207,6
Liiketoiminnan muut kulut	-2 828,8	43,2	-2 785,6
Poistot ja arvonalentumiset	-1 271,7	295,8	-975,9
Osuus osakkuusyhtiöiden tuloksesta	38,5	-38,5	0,0
LIKETAPPIO	-2 796,5	285,8	-2 510,8
Rahoitustuotot ja -kulut	-1 771,9		-1 771,9
Osuus osakkuusyhtiöiden tuloksesta	-71,7	154,5	82,8
JATKUVAN TOIMINNAN TULOS EN-			
NEN VEROJA	-4 640,1	440,3	-4 199,8
Verot	0,0	-11,2	-11,2
KATSAUSKAUDEN TULOS	-4 640,1	429,0	-4 211,1

TASE 31.12.2004	FAS	Oikaisut	IFRS
	31.12.2004	31.12.2004	31.12.2004
I 000 EUR			
VARAT			
Pitkäaikaiset varat			
Aineelliset käyttöomaisuushyödykkeet	733,1		733,1
Liikearvo	10 405,3	-791,0	9 614,3
Muut aineettomat hyödykkeet	933,8	1 086,8	2 020,6
Osuudet osakkuusyhtiöissä	-	182,3	182,3
Myytavissä olevat sijoitukset	-	3 293,4	3 293,4
Sijoitukset	1 054,8	-377,5	677,3
Saamiset	35,5	311,2	346,6
	13 162,6	3 705,1	16 867,7
Lyhytaikaiset varat			
Vaihto-omaisuus	3 387,7	-3 293,4	94,4
Myyntisaamiset ja muut saamiset	2 232,5	0,0	2 232,5
Rahavarat	1 081,7	0,0	1 081,7
Rahoitusarvopaperit	1,0	0,0	1,0
	6 702,8	-3 293,4	3 409,5
VARAT YHTEENSÄ	19 865,4	411,8	20 277,2

1 000 EUR

OMA PÄÄOMA JA VELAT

Emoyhtiön omistajille kuuluva oma pääoma

Osakepääoma	9 685,8		9 685,8
Osakeanti	0,0		0,0
Ylikurssirahasto	2 543,1		2 543,1
Kertyneet voittovarot	-5 548,7	400,6	-5 148,2
Kurssierot	0,6		0,6
Pääomalainat	73,2	-73,2	0,0

Emoyhtiön omistajille kuuluva oma pääoma yhteensä

6 753,9		7 081,3
---------	--	---------

Vähemmistön osuus

0,0		0,0
-----	--	-----

Oma pääoma yhteensä

6 753,9		7 081,3
---------	--	---------

Pitkäaikaiset velat

Pääomalainat		73,2	73,2
Korolliset velat	2 600,2		2 600,2
Korottomat velat		11,2	11,2

Lyhytaikaiset velat

Lyhytaikaiset velat	10 511,3	-10 511,3	0,0
Ostovelat ja muut velat		9 186,3	9 186,3
Lyhytaikaiset korolliset velat		1 325,0	1 325,0

Velat yhteensä

13 111,5		13 195,9
----------	--	----------

**OMA PÄÄOMA JA VELAT
YHTEENSÄ**

19 865,4	411,8	20 277,2
----------	-------	----------

SEGMENTTIRAPORTOINTI, I 000 EUR

I.1. - 31.12.2004

	FAS	Oikaisut	IFRS
Liikevaihto			
Turvapalvelut	10 600,8	-627,3	9 973,5
Turvatekniikka		627,3	627,3
Verkkopalvelut	3 565,7		3 565,7
Sijoitukset			0,0
Sisäinen liiketoiminta	-17,9		-17,9
Konserni yhteensä	14 148,6	0,0	14 148,6

I.1. -31.12.2004

	FAS	Oikaisut	IFRS
Liikevoitto ja tulos rahoituserien jälkeen			
Turvapalvelut		22,9	-540,3
Turvatekniikka			0,0
Verkkopalvelut		38,9	-1 196,8
Sijoitukset			
Kohdistamattomat erät		212,7	-785,0
Liikevoitto/tappio yhteensä	-2 796,5	274,5	-2 522,0
Osuus osakkuusyhtiöitten tuloksesta, sijoitukset	-71,7	89,8	18,1
Osuus osakkuusyhtiöitten tuloksesta, verkkopalvelut		64,7	64,7
Rahoituskulut netto	-1 771,9		-1 771,9
Konsernin tulos rahoituserien jälkeen	-4 640,1	429,0	-4 211,1

	1.1.- 31.3.2004	1.1.- 30.6.2004	1.1.- 30.9.2004	1.1.- 31.12.2004
Tuloksen täsmäytyslaskelma I 000 EUR				
Tilikauden tulos FAS:n mukaan	-198	-760	-1 768	-4 640
IFRS 2 Osakeperusteiset maksut	-3	-7	-11	-15
IFRS 3 Liiketoimintojen yhdistäminen	169	380	613	844
IAS 36 Arvon alentumiset				-432
IAS 32 Transaktiomenot			32	32
Tilikauden tulos IFRS:n mukaan	-32	-388	-1 134	-4 211
Taseen täsmäytyslaskelma I 000 EUR	1.1.- 31.3.2004	1.1.- 30.6.2004	1.1 - 30.9.2004	1.1 - 31.12.2004
Oma pääoma FAS	8 379	7 921	9 790	6 754
IAS 1 Tilinpäätöksen esittäminen		-100	-170	-73
IFRS 3 Liiketoimintojen yhdistäminen	169	375	613	844
IAS 36 Arvon alentumiset				-432
IAS 32 Transaktiomenot			-11	-11
Oma pääoma IFRS	8 548	8 196	10 223	7 081

TUNNUSLUVUT

Tunnusluvut 1.1.- 31.12.2004	IFRS	FAS
Liikevaihto, I 000 EUR	14 148,6	14 148,6
Liiketappio, I 000 EUR	-2 510,8	-2 796,5
Tilikauden tappio, I 000 EUR	-4 211,1	-4 640,1
Tulos / osake, EUR	-0,10	-0,11
Oman pääoman tuotto, %	-60,0 %	-68,1 %
Sijoitetun pääoman tuotto, %	-41,6 %	-47,5 %
Omavaraisuusaste, %	34,9 %	33,6 %
Nettovelkaantumisaste, %	41,2 %	42,5 %
Taseen loppusumma, I 000 EUR	20 277,2	19 865,4

OSAKKEENOMISTUS

OSAKKEENOMISTUS

Turvatiimin suurimmat osakkeenomistajat 31.12.2005

Osakkeenomistaja	Osakkeita ja ääniä	%
1. Virala Oy Ab	8 251 453	14,27
2. Baltiska Handels Ab	6 600 000	11,41
3. Vakuutusosakeyhtiö Henki-Sampo	5 699 436	9,85
4. Kargol Oy Ab	5 050 717	8,73
5. Keskinäinen vakuutusyhtiö Kaleva	2 190 666	3,79
6. Vikström Hannu	2 124 000	3,67
7. Soininen Matti	1 941 100	3,36
8. Kauritsalo Keijo	1 912 800	3,31
9. Pellikka Mika	1 300 000	2,25
10. Fiskars Oyj Abp	1 140 000	1,97
Yhteensä	36 210 172	62,61

HALLITUKSEN JA JOHDON OSAKKEENOMISTUS

		Osakkeita kpl	%	Optioita kpl max	%	Yhteensä kpl max
Hallitus						
Ehrnrooth Alexander	*	5 050 717	8,73	*		5 050 717
Erma Juhani		33 700	0,06			33 700
Nyberg Kim	*	482 433	0,83	*		482 433
Piela Topi	*	30 000	0,05	*		30 000
Seligson Peter	**	7 529 319	13,02	**		7 529 319
Yhteensä		13 126 169	22,69			13 126 169

* Omistus määräysvaltauyhtiön kautta

** 6 646 819 osakkeen omistus määräysvaltauyhtiöiden kautta

Prosenttiosuudet taulukossa on ilmoitettu suhteessa yhtiön rekisteröityyn osakepääomaan 31.12.2005.

		Osakkeita kpl	%	Optioita kpl max	%	Yhteensä kpl max
Johto						
Turvatiimi Oyj						
Björkman Stefan		129 200	0,22	1 350 000	2,33	1 479 200
Värtelä Antti				50 000	0,09	50 000
Saalanto Katja				25 000	0,04	25 000
Viljanen Teemu				25 000	0,04	25 000
Turvapalvelut						
Kauritsalo Keijo		1 912 800	3,31			1 912 800
Partanen Pekka				50 000	0,09	50 000
Soininen Matti		1 941 100	3,36			1 941 100
Turvatekniikka						
Pellikka Mika		1 300 000	2,25			1 300 000
Yhteensä		5 283 100	9,14	750 000	1,3	6 033 100

Osakkeenomistuksen jakauma 31.12.2005

Osakkeita kpl	Omistajien lukumäärä	%-osuus omistajista	Osakemäärä kpl	%-osuus osakekannasta
1 -1 000	1 709	56,65	735 401	1,27
1 001 - 10 000	1 066	35,33	4 087 736	7,07
10 001 - 50 000	181	6,00	4 004 964	6,92
50 001 - 100 000	19	0,63	1 351 118	2,34
100 001 -	42	1,39	47 655 259	82,40
Yhteensä	3 017	100,00	57 834 478	100,00
joista hallintarekisteröityjä	4		527 228	0,91
Yhteistilillä			3 280	0,01
Liikkeeseenlaskettu määrä			57 837 758	100,00

Jakauma omistaryhmittäin

	Omistuksia kpl	Omistuksia %	Osakkeita kpl	Osakkeita %
Yritykset	201	6,66	25 470 216	44,04
Rahoitus- ja vakuutuslaitokset	7	0,23	7 993 102	14,70
Julkisyhteisöt	1	0,03	33 333	0,06
Kotitaloudet	2 793	92,58	23 770 543	41,10
Voittoa tavoittelemattomat yhteisöt	4	0,13	30 023	0,05
Ulkomaat	11	0,37	10 033	0,05
Yhteensä	3 017	100,00	57 307 250	100,00
joista hallintarekisteröityjä			527 228	
Yhteistilillä			3 280	0,01
Liikkeeseenlaskettu määrä			57 837 758	100,00

EMOYHTIÖN TULOSLASKELMA (FAS)

Rahayksikkö EUR

	Liite	I.I.-31.12.2005	I.I.-31.12.2004
LIKEVAIHTO		459 256,83	119 247,61
Liiketoiminnan muut tuotot	1	683 954,92	52 200,00
Henkilöstökulut	2	-419 468,51	-327 843,72
Poistot ja arvonalentumiset	3	-40 291,11	-3 416,12
Liiketoiminnan muut kulut		-773 062,51	-4 334 925,23
LIKEVOITTO (-TAPPIO)		-89 610,38	-4 494 737,46
Rahoitustuotot ja -kulut	4	-191 762,72	-32 660,27
VOITTO (TAPPIO) ENNEN SATUNN. ERIÄ		-281 373,10	-4 527 397,73
VOITTO (TAPPIO) ENNEN TILINPÄÄTÖS-SIIRTOJA JA VEROJA		-281 373,10	-4 527 397,73
TILIKAUDEN VOITTO (TAPPIO)		-281 373,10	-4 527 397,73

EMOYHTIÖN TASE (FAS)

Rahayksikkö EUR

	Liite	EUR 31.12.2005	EUR 31.12.2004
VASTAAVAA			
PYSYVÄT VASTAAVAT			
Aineettomat hyödykkeet	5	225 900,29	20 303,59
Aineelliset hyödykkeet	6	19 376,87	9 217,23
Sijoitukset	7	15 951 224,50	13 530 866,90
		16 196 501,66	13 560 387,72
VAIHTUVAT VASTAAVAT			
Lyhytaikaiset saamiset	8	1 770 866,38	1 506 428,32
Rahavarat	9	980,04	6 431,66
		1 771 846,42	1 512 859,98
VASTAAVAA YHTEENSÄ		17 968 348,08	15 073 247,70
		EUR	EUR
VASTATTAVAA		31.12.2005	31.12.2004
OMA PÄÄOMA			
Osakepääoma	10	11 567 551,60	9 685 792,20
Ylikurssirahasto		1 846 080,89	2 543 073,72
Edellisten tilikausien voitto /tappio		-1 984 324,01	0,00
Tilikauden voitto/ tappio		-281 373,10	-4 527 397,73
		11 147 935,38	7 701 468,19
VIERAS PÄÄOMA			
Pitkäaikainen	11	2 320 000,00	1 570 000,00
Lyhytaikainen	12	4 500 412,70	5 801 779,51
VASTATTAVAA YHTEENSÄ		17 968 348,08	15 073 247,70

EMOYHTIÖN RAHAVIRTALASKELMA (FAS)

	31.12.2005	31.12.2004
Liiketoiminnan rahavirta		
Liikevoitto	-89 610,38	-4 494 737,46
Poistot ja arvonalentumiset	40 291,11	3 416,12
Alaskirjaukset	0,00	3 878 459,40
Käyttöpääoman muutos		
Lyhytaikaisten korottomien saamisten muutos	-264 438,06	-1 264 567,61
Lyhytaikaisten korottomien velkojen muutos	368 936,69	22 048,61
Maksetut verot	0,00	0,00
Liiketoiminnan rahavirta	55 179,36	-1 855 380,94
Investointien rahavirta		
Investoinnit aineellisiin käyttöomaisuushyödykkeisiin	-13 734,64	-20 647,71
Investoinnit aineettomiin hyödykkeisiin	-242 312,81	-6 655,00
Investoinnit muihin sijoituksiin	-7 172 194,69	-2 865 508,15
Luovutustulot muista sijoituksista	5 263 757,70	0,00
Investointien rahavirta	-2 164 484,44	-2 892 810,86
Rahoituksen rahavirta		
Maksullinen osakeanti	0,00	1 999 800,00
Lyhytaikaisten lainojen nostot	2 285 616,18	940 000,00
Lyhytaikaisten lainojen takaisinmaksut	-940 000,00	0,00
Pitkäaikaisten lainojen nostot	2 520 000,00	1 650 000,00
Pitkäaikaisten lainojen takaisinmaksut	-1 570 000,00	0,00
Maksetut korot	-201 037,19	-54 262,74
Saadut korot	9 274,47	21 602,47
Rahoituksen rahavirta	2 103 853,46	4 557 139,73
Yhteensä	-5 451,62	-191 052,07
Rahavarat tilikauden alussa 1.1.	6 431,66	197 483,73
Rahavarat tilikauden lopussa 31.12.	980,04	6 431,66
Muutos	-5 451,62	191 052,07

EMOYHTIÖN TILINPÄÄTÖKSEN LIITETIEDOT (FAS)

TULOSLASKELMAN LIITETIEDOT		
	2005	2004
I Liiketoiminnan muut tuotot		
Käyttöomaisuuden myyntivoitot	40 143,45	0,00
Vuokratuotot	57 420,00	52 200,00
Arvopapereiden myyntivoitot	586 391,47	0,00
Yhteensä	683 954,92	52 200,00
2 Henkilöstökulut ja henkilöstön määrä		
Palkat ja palkkiot	-342 614,72	-280 817,66
Eläkekulut	-60 822,25	-36 448,58
Muut henkilösivukulut	-16 031,54	-10 577,48
Yhteensä	-419 468,51	-327 843,72
Johdon palkat ja palkkiot		
Toimitusjohtajan ja hallituksen jäsenet	-184 450,00	-164 225,00
Henkilöstön määrä keskimäärin		
Toimihenkilöt	8	3
Työntekijät	0	0
Yhteensä	8	3
3 Poistot ja arvonalentumiset		
Kehittämismenoista	-4 950,08	0,00
Muista aineettomista oikeuksista	-13 846,14	-344,12
Pitkävaikutteisista menoista	-17 919,89	0,00
Koneista ja kalustosta	-3 575,00	-3 072,00
Yhteensä	-40 291,11	-3 416,12
4 Rahoitustuotot ja -kulut		
Korko- ja muut rahoitustuotot		
Muut rahoitustuotot	9 274,47	50 745,77
Korko- ja muut rahoitustuotot yhteensä	9 274,47	50 745,77
Korko- ja muut rahoituskulut		
Muut rahoituskulut	-201 037,19	-83 406,04
Korko- ja muut rahoituskulut yhteensä	-201 037,19	-83 406,04
Yhteensä	-191 762,72	-32 660,27

TASEEN LIITETIEDOT		2005	2004
5	Aineettomat hyödykkeet		
	Hankintameno 1.1.	20 303,59	0,00
	Lisäykset 1.1.-31.12.	242 312,81	20 647,71
	Tilikauden poisto	-36 716,11	-344,12
	Hankintameno 31.12.	225 900,29	20 303,59
6	Aineelliset hyödykkeet		
	Koneet ja kalusto		
	Hankintameno 1.1.	9 217,23	5 634,23
	Lisäykset 1.1.-31.12.	13 734,64	8 836,00
	Vähennykset 1.1.-31.12.	0,00	-2 181,00
	Tilikauden poisto	-3 575,00	-3 072,00
	Hankintameno 31.12.	19 376,87	9 217,23
7	Sijoitukset		
	Osuudet saman konsernin yrityksissä 1.1.	7 921 574,01	2 673 482,71
	Lisäykset 1.1.-31.12.	5 740 922,45	8 325 959,63
	Vähennykset 1.1.-31.12.	-639 530,52	-2 182 047,36
	Alaskirjaukset 1.1.-31.12.	0,00	-895 820,97
	Osuudet saman konsernin yrityksissä 31.12.	13 022 965,94	7 921 574,01
	Saamiset saman konsernin yrityksiltä 1.1.	1 529 879,44	2 743 350,53
	Lisäykset	920 817,37	356 002,17
	Vähennykset 1.1.-31.12.2005	-1 273 877,27	-275 185,98
	Alaskirjaukset 1.1.-31.12.2005	0,00	-1 294 287,28
	Saamiset saman konsernin yrityksiltä 31.12.	1 176 819,54	1 529 879,44
	Osuudet omistusyhteisyrit. 1.1.	1 132 488,40	1 107 291,59
	Lisäykset 1.1.-31.12.	0,00	25 196,81
	Vähennykset 1.1.-31.12.	-1 132 488,40	0,00
	Osuudet omistusyhteisyrit. 31.12.	0,00	1 132 488,40
	Muut osakkeet ja osuudet 1.1.	2 906 925,05	3 390 160,34
	Lisäykset 1.1.-31.12.	706 869,12	1 218 569,89
	Vähennykset 1.1.-31.12.	-2 362 355,15	-13 454,03
	Alaskirjaukset 1.1.-31.12.	0,00	-1 688 351,15
	Muut osakkeet ja osuudet 31.12.	1 251 439,02	2 906 925,05
	Muut saamiset 1.1.	40 000,00	0,00
	Lisäykset 1.1.-31.12.	500 000,00	40 000,00
	Vähennykset 1.1.-31.12.	-40 000,00	0,00
	Muut saamiset 31.12.	500 000,00	40 000,00
	Yhteensä	15 951 224,50	13 530 866,90

EMOYHTIÖN TILINPÄÄTÖKSEN LIITETIEDOT (FAS)

	2005	2004
8 Lyhytaikaiset saamiset		
Myyntisaamiset	3 790,43	0,00
Lainasaamiset	50 000,00	50 000,00
Muut saamiset	186 635,60	57 212,10
Siirtosaamiset	41 825,09	23 171,97
Yhteensä	282 251,12	130 384,07
Saamiset saman konsernin yrityksiltä		
Myyntisaamiset	657 155,21	311 684,00
Lainasaamiset	77 000,00	0,00
Muut saamiset	754 133,05	1 057 171,06
Siirtosaamiset	327,00	7 189,19
Yhteensä	1 488 615,26	1 376 044,25
Lyhytaikaiset saamiset yhteensä	1 770 866,38	1 506 428,32
Siirtosaamisten olennaiset erät:		
Muut siirtosaamiset	41 825,09	23 171,97
Yhteensä	41 825,09	23 171,97
9 Rahavarat		
Käteinen raha ja pankkitilit	1,00	5 452,62
Rahoitusarvopaperit	979,04	979,04
Yhteensä	980,04	6 431,66
10 Oma pääoma		

Oman pääoman erittely		
Osakepääoma l.l.	9 685 792,20	6 983 525,40
Osakeanti 16.3.2004	0,00	1 000 000,00
Osakeanti 16.4.2004	0,00	68 146,00
Osakeanti 27.8.2004	0,00	422 120,80
Uusmerkintä 14.10.2004	0,00	1 212 000,00
Osakeanti 15.2.2005	17 143,20	0,00
Osakeanti 31.3.2005	1 303 800,00	0,00
Osakeanti 12.-19.5.2005	360 000,00	0,00
Osakeanti 30.9.2005	200 816,20	0,00
Osakepääoma 31.12.	11 567 551,60	9 685 792,20
Ylikurssirahasto l.l.	2 543 073,72	7 334 259,38
Käytetty tappioiden kattamiseen	-2 543 073,72	-6 394 251,83
Emissiovoitot	1 846 080,89	1 603 066,17
Ylikurssirahasto 31.12.	1 846 080,89	2 543 073,72
Edellisten kausien tappio l.l.	-4 527 397,73	-6 394 251,83
Katettu ylikurssirahastosta	2 543 073,72	6 394 251,83
Edellisten tilikausien tappio 31.12.	-1 984 324,01	0,00
Tilikauden voitto / tappio	-281 373,10	-4 527 397,73
Oma pääoma yhteensä 31.12.	11 147 935,38	7 701 468,19
II Pitkäaikainen vieras pääoma		
Korolliset pitkäaikaiset velat	0,00	160 000,00
Pankkilainat	2 320 000,00	1 410 000,00
Pitkäaikaiset velat	2 320 000,00	1 570 000,00
Pitkäaikainen vieras pääoma yhteensä	2 320 000,00	1 570 000,00
Pitkäaikaiset velat erääntyvät seuraavasti:		
	2006	0,00
	2007	280 000,00
	2008	280 000,00
	2009	280 000,00
	2010	1 480 000,00
	Myöhemmin	0,00
	Yhteensä	2 320 000,00


	2005	2004
12 Lyhytaikainen vieras pääoma		
Korolliset lyhytaikaiset velat		
Lainat rahoituslaitoksilta	2 565 616,18	80 000,00
Muut korolliset lyhytaikaiset velat	0,00	940 000,00
Yhteensä	2 565 616,18	1 020 000,00
Korottomat lyhytaikaiset velat		
Ostovelat	29 051,84	27 066,65
Muut velat	8 926,35	3 852 540,37
Siirtovelat	742 088,72	233 309,45
Yhteensä	780 066,91	4 112 916,47
Velat saman konsernin yrityksille		
Ostovelat	22 789,22	33 115,94
Muut velat	1 131 940,39	635 747,10
Yhteensä	1 154 729,61	668 863,04
Lyhytaikainen vieras pääoma yhteensä	4 500 412,70	5 801 779,51
Siirtovelkojen olennaiset erät		
Palkkavelat	66 326,82	30 716,00
Sosiaalikulovelat	5 733,59	14 451,06
Muut siirtovelat	670 028,31	188 142,39
Yhteensä	742 088,72	233 309,45
13 Vastuositoumukset ja ehdolliset velat		
Annetut pantit, kiinnitykset ja vastuut	2005	2004
Rahalaitoslainat, joiden vakuudeksi on annettu kiinnityksiä ja pantteja	543 560,00	1 490 000,00
Annetut yritysikiinnitykset	4 600 000,00	1 300 000,00
Annetut pantit	3 662 982,03	3 473 560,00
Vakuudet yhteensä	8 806 542,03	4 773 560,00
Vuokra- ja leasingvastuut	2005	2004
Leasing-sopimuksista maksettavat määrät		
Seuraavalla tilikaudella maksettavat	222 047,08	162 704,03
Myöhemmin maksettavat	433 388,65	247 706,20
Yhteensä	655 435,73	410 410,23
Muut sitoumukset	2005	2004
Sijoitussitoumus	0,00	300 000,00

HALLITUKSEN EHDOTUS YHTIÖKOKOUKSELLE


Hallitus ehdottaa, että yhtiökokous päättäisi, että tilikauden 1.1.-31.12.2005 tappio siirretään voitto- ja tappioutilille ja että ylikurssirahastoa alennettaisiin yhteensä 1.846.080,89 eurolla kertyneiden tappioiden kattamiseksi ja että osinkoa ei jaeta.

Tilinpäätöksen 31.12.2005 allekirjoitukset


Helsingissä 28. helmikuuta 2006



Alexander Ehrnrooth
puheenjohtaja



Juhani Erma
varapuheenjohtaja



Kim Nyberg



Topi Piela



Peter Seligson



Antti Värtelä
toimitusjohtaja

Tilinpäätös on laadittu hyvän kirjanpitoavan mukaisesti.
Suoritetusta tarkastuksesta on tänään annettu tilintarkastuskertomus.

Helsingissä 28. päivänä helmikuuta 2006

PricewaterhouseCoopers Oy
KHT-yhteisö



Jukka Ala-Mello
KHT

TILINTARKASTUSKERTOMUS

Turvatiimi Oyj:n osakkeenomistajille

Olemme tarkastaneet Turvatiimi Oyj:n kirjanpidon, tilinpäätöksen ja hallinnon tilikaudelta 1.1. – 31.12.2005. Hallitus ja toimitusjohtaja ovat laatineet toimintakertomuksen ja EU:ssa käyttöön hyväksytyjen kansainvälisten tilinpäätösstandardien (IFRS) mukaan laaditun konsernitilinpäätöksen sekä emoyhtiön Suomessa voimassa olevien määräysten mukaisesti laaditun tilinpäätöksen, joka sisältää emoyhtiön taseen, tuloslaskelman, rahoituslaskelman ja liitetiedot. Suorittamamme tarkastuksen perusteella annamme lausunnon konsernitilinpäätöksestä sekä emoyhtiön tilinpäätöksestä ja hallinnosta.

Tilintarkastus on suoritettu hyvän tilintarkastustavan mukaisesti. Kirjanpitoa sekä tilinpäätöksen laatimisperiaatteita, sisältöä ja esittämistapaa on tällöin tarkastettu riittävässä laajuudessa sen toteamiseksi, ettei tilinpäätös sisällä olennaisia virheitä tai puutteita. Hallinnon tarkastuksessa on selvitetty emoyhtiön hallituksen jäsenten sekä toimitusjohtajan toiminnan lainmukaisuutta osakeyhtiölain säännösten perusteella.

Konsernitilinpäätös


Konsernitilinpäätös antaa EU:ssa käyttöön hyväksytyjen IFRS-standardien ja samalla kirjanpitolaista tarkoittamalla tavalla oikeat ja riittävät tiedot konsernin toiminnan tuloksesta ja taloudellisesta asemasta. Konsernitilinpäätös voidaan vahvistaa.

Emoyhtiön tilinpäätös ja hallinto

Emoyhtiön tilinpäätös on laadittu kirjanpitolaista sekä tilinpäätöksen laatimista koskevien muiden säännösten ja määräysten mukaisesti. Tilinpäätös antaa kirjanpitolaista tarkoitettulla tavalla oikeat ja riittävät tiedot emoyhtiön toiminnan tuloksesta ja taloudellisesta asemasta. Tilinpäätös voidaan vahvistaa sekä vastuuvapaus myöntää emoyhtiön hallituksen jäsenille sekä toimitusjohtajalle tarkastamaltamme tilikaudelta. Hallituksen esitys tilikauden tappion käsittelystä on osakeyhtiölain mukainen.

Helsingissä 28. päivänä helmikuuta 2006

PricewaterhouseCoopers Oy
KHT-yhteisö



Jukka Ala-Mello
KHT

TIETOJA OSAKKEENOMISTAJILLE

Turvatiimin varsinainen yhtiökokous pidetään maanantaina 13.3.2006 klo 9.00.

Tulostiedottaminen

Turvatiimi Oyj julkaisee vuoden 2006 aikana tilinpäätöstiedotteen ja kolme osavuosikatsausta seuraavasti:

Tilinpäätöstiedote 2005 tiistaina 28.2.2006

Osavuosikatsaus I.I. – 31.3.2006 perjantaina 12.5.2006

Osavuosikatsaus I.I. – 30.6.2006 perjantaina 18.8.2006

Osavuosikatsaus I.I. – 30.9.2006 tiistaina 7.11.2006

Vuosikertomus ja osavuosikatsaukset julkaistaan sähköisessä muodossa suomeksi ja englanniksi Turvatiimi Oyj:n www-sivuilla. Kopioita voi tilata sähköpostitse osoitteesta vaihde@turvatiimi.fi tai puhelimitse 0207 363 200.

Osakerekisteri

Osakkeenomistajaa pyydetään ilmoittamaan osoitteen- ja nimenmuutokset siihen arvo-osuus -rekisteriin, jossa hänellä on arvo-osuustili.

Tasekirja

Kopio Turvatiimi Oyj:n tasekirjasta täydellisine lukuineen on tilattava yhtiöstä.

YHTEYSTIEDOT

Turvatiimi Oyj

Opastinsilta 12 B
00520 HELSINKI

Puhelin: 0207 363 200
Faksi: 0207 363 330

s-posti: info@turvatiimi.fi

Y-tunnus: 0667761-0