

# **OTSO PALVELUT OY**

## **TASEKIRJA**

**01.01.2008 - 31.12.2008**

**OTSO Palvelut Oy**

**Osoite: Robert Huberin tie 7, Vantaa**

**Kotipaikka: Helsinki**

**Y-tunnus: 2163817-7**

**Säilytettävä: 31.12.2018 asti**

## OTSO PALVELUT OY

### SISÄLLYSLUETTELO

1. KONSERNIN TULOSLASKELMA	1
3. KONSERNIN TASE	2-3
3. EMOYHTIÖN TULOSLASKELMA	4
4. EMOYHTIÖN TASE	5-6
5. TILINPÄÄTÖKSEN LIITETIEDOT	7-13
6. TILINPÄÄTÖKSEN PÄIVÄYS JA ALLEKIRJOITUKSET	13
7. TILINTARKASTUSMERKINTÄ	13
8. KÄYTETYT KIRJANPITOKIRJAT	13

KONSERNI  
TULOSLASKELMA

1.1.2008 - 31.12.2008

<b>LIIKEVAIHTO</b>	<b>8 253 983,09</b>
Liiketoiminnan muut tuotot	63 558,60
Materiaalit ja palvelut	
Aineet ja tarvikkeet	
Ostot tilikauden aikana	-56 355,12
Varaston muutos	18 196,57
Ulkopuoliset palvelut	<u>-518 360,22</u>
	-556 518,77
Henkilöstökulut	
Palkat ja palkkiot	-4 732 671,86
Eläkekulut	-813 223,06
Muut henkilösivukulut	<u>-322 369,88</u>
	-5 868 264,80
Poistot ja arvonalennukset	
Suunnitelman mukaiset poistot	-181 526,68
Liiketoiminnan muut kulut	-1 654 838,20
<b>LIIKEVOITTO</b>	<b>56 393,24</b>
RAHOITUSTUOTOT- JA KULUT	
Muut korko- ja rahoitustuotot	61 864,85
Korkokulut ja muut rah.kulut	<u>-65 703,84</u>
	-3 838,99
VOITTO/TAPPIO ENNEN SATUNNAISIA ERIÄ	52 554,25
Satunnaiset erät	
Satunnaiset kulut	<u>-33 116,56</u>
	-33 116,56
VOITTO/TAPPIO ENNEN TILINPÄÄTÖSSIIRTOJA JA VEROJA	19 437,69
Tuloverot	-19 437,40
<b>TILIKAUDEN VOITTO/TAPPIO</b>	<b><u>0,29</u></b>

KONSERNI  
TASE

31.12.2008

## VASTAAVAA

## PYSYVÄT VASTAAVAT

## AINEETTOMAT HYÖDYKKEET

Kehittämismenot	1 855,51
Aineettomat oikeudet	20 847,91
Liikearvo	38 987,54
Konserniliikearvo	26 065,26
Muut pitkävaikutteiset menot	33 953,94
Aineettomat hyödykkeet yhteensä	<u>121 710,16</u>

## AINEELLISET HYÖDYKKEET

Koneet ja kalusto	<u>415 501,90</u>
-------------------	-------------------

KÄTTÖMAISUUSARVOPAPERIT JA MUUT  
PITKÄAIKAISET SIOITUKSET

Muut osakkeet	3 400,02
Muut sijoitukset	<u>1 822,45</u>
Käyttöomaisuusarvopaperit ja muut pitkä- aikaiset sijoitukset yhteensä	5 222,47

PYSYVÄT VASTAAVAT YHTEENSÄ 542 434,53

## VAIHTUVAT VASTAAVAT

## VAIHTO-OMAISUUS

Aineet ja tarvikkeet	<u>35 616,57</u>
Vaihto-omaisuus yhteensä	35 616,57

## SAAMISET, PITKÄAIKAISET

Muut saamiset	<u>3 222,74</u>
Saamiset, pitkäaikaiset yhteensä	3 222,74

## SAAMISET, LYHYTAIKAISET

Myyntisaamiset	850 543,19
Lainasaamiset	14 657,89
Muut saamiset	43 931,59
Siirtosaamiset	<u>100 755,83</u>
Saamiset, lyhytaikaiset yhteensä	1 009 888,50

## RAHAT JA PANKKISAAMISET

Rahat ja pankkisaamiset	452 017,43
-------------------------	------------

VAIHTUVAT VASTAAVAT YHTEENSÄ 1 500 745,24

VASTAAVAA YHTEENSÄ 2 043 179,77

**OTSO PALVELUT OY**

**KONSERNI  
TASE**

**31.12.2008**

**VASTATTAVAA**

**OMA PÄÄOMA**

Osakepääoma	10 000,00
Sijoitetun vapaan oman pääoman rahasto	81 185,00
Edellisten tilikausien voitto/tappio	0,00
Tilikauden voitto / tappio	0,29
Oma pääoma yhteensä	<u>91 185,29</u>

**VIERAS PÄÄOMA**

**PITKÄAIKAINEN VIERAS PÄÄOMA**

Lainat rahoituslaitoksilta	538 160,43
Muut pitkäaikaiset lainat	66 156,25
Pitkäaikainen vieras pääoma yhteensä	<u>604 316,68</u>

**LYHYTAIKAINEN VIERAS PÄÄOMA**

Lyhytaikaiset lainat	127 253,74
Saadut ennakot	4 000,00
Ostovelat	95 215,40
Muut velat	890 903,03
Siirtovelat	230 305,63
Lyhytaikainen vieras pääoma yhteensä	<u>1 347 677,80</u>

**VIERAS PÄÄOMA YHTEENSÄ** 1 951 994,48

**VASTATTAVAA YHTEENSÄ** 2 043 179,77

PL 197  
01511 Vantaa  
Y-tunnus 2163817-7

	12.12.2007	1.1.2007
Rahayksikkö EURO	- 31.12.2008	- 31.12.2007
<b>LIKEVAIHTO</b>	307 498,72	0,00
Materiaalit ja palvelut		
Aineet, tarvikkeet ja tavarat		
Ostot tilikauden aikana	-125,00	0,00
	-125,00	0,00
Henkilöstökulut		
Palkat ja palkkiot	-195 585,14	0,00
Henkilösivukulut		
Eläkekulut	-35 459,19	0,00
Muut henkilösivukulut	-9 264,50	0,00
	-240 308,83	0,00
Poistot ja arvonalentumiset		
Suunnitelman mukaiset poistot	-376,63	0,00
	-376,63	0,00
Liiketoiminnan muut kulut	-63 373,21	0,00
<b>LIKEVOITTO (-TAPPIO)</b>	3 315,05	0,00
Rahoitustuotot ja -kulut		
Muut korko- ja rahoitustuotot		
Muilta	39,15	0,00
Korkokulut ja muut rahoituskulut		
Muille	-3 353,91	0,00
	-3 314,76	0,00
<b>VOITTO (TAPPIO) ENNEN SATUNNAISIA ERIÄ</b>	0,29	0,00
<b>VOITTO (TAPPIO) ENNEN TILINPÄÄTÖS- SIIRTOJA JA VEROJA</b>	0,29	0,00
<b>TILIKAUDEN VOITTO (TAPPIO)</b>	0,29	0,00

PL 197  
01511 Vantaa  
Y-tunnus 2163817-7

Rahayksikkö EURO 31.12.2008 31.12.2007

**V A S T A A V A A**

**PYSYVÄT VASTAAVAT**

Aineettomat hyödykkeet		
Kehittämismenot	1 855,51	0,00
Aineettomat oikeudet	3 139,82	0,00
Muut pitkävaikutteiset menot	10 311,54	0,00
	<u>15 306,87</u>	<u>0,00</u>
Aineelliset hyödykkeet		
Koneet ja kalusto	22 656,56	0,00
	<u>22 656,56</u>	<u>0,00</u>
Sijoitukset		
Osuudet saman konsernin yrityksissä	208 456,33	0,00
Muut osakkeet ja osuudet	3 400,02	0,00
	<u>211 856,35</u>	<u>0,00</u>
	249 819,78	0,00

**VAIHTUVAT VASTAAVAT**

Saamiset		
Lyhytaikaiset		
Myyntisaamiset	80 839,73	0,00
Saamiset saman kons. yrityksiltä	130 406,62	0,00
Muut saamiset	1 210,29	0,00
Siirtosaamiset	14 737,11	0,00
	<u>227 193,75</u>	<u>0,00</u>
Rahat ja pankkisaamiset	127 606,02	0,00
	354 799,77	0,00
<b>VASTAAVAA YHTEENSÄ</b>	<b>604 619,55</b>	<b>0,00</b>

PL 197  
01511 Vantaa  
Y-tunnus 2163817-7

Rahayksikkö EURO 31.12.2008 31.12.2007

**V A S T A T T A V A A****OMA PÄÄOMA**

## Osakepääoma

Osakepääoma

10 000,00 0,00

---

10 000,00 0,00

## Muut rahastot

Sijoitetun vapaan oman pääoman rahasto

95 169,00 0,00

Muut rahastot

8 966,71 0,00

---

104 135,71 0,00

Tilikauden voitto (tappio)

0,29 0,00

## Pääomalainat

50 000,00 0,00

---

164 136,00 0,00**VIERAS PÄÄOMA**

## Pitkäaikainen

Lainat rahoituslaitoksilta

333 295,00 0,00

Ostovelat

17 498,15 0,00

---

350 793,15 0,00

## Lyhytaikainen

Lainat rahoituslaitoksilta

1 141,92 0,00

Saadut ennakot

4 000,00 0,00

Ostovelat

8 434,56 0,00

Velat saman konsernin yrityksille

3 000,00 0,00

Muut velat

43 318,61 0,00

Siirtovelat

29 795,31 0,00

---

89 690,40 0,00440 483,55 0,00**VASTATTAVAA YHTEENSÄ**604 619,55 0,00

**TILINPÄÄTÖKSEN LIITETIEDOT 31.12.2008**

**TILINPÄÄTÖKSEN LAADINTAPERIAATTEET**

**Konsernitilinpäätöksen laajuus**

Konsernitilinpäätökseen on yhdistetty kaikki konserniyritykset.

Konsernitilinpäätökseen yhdistetyt emo- ja tytäryhtiöt sekä alakonsernit:

Otso Palvelut Oy	emoyhtiö
Otso Vartiointi Oy	100 %:sti omistettu tytäryhtiö
Otso Turva Oy	100 %:sti omistettu tytäryhtiö

Konsernin emoyhtiö on Otso Palvelut Oy, jonka kotipaikka on Helsinki. Konsernitilinpäätöksen jäljennökset ovat saatavissa yhtiön konttorissa Robert Huberin tie 7, Vantaa.

**Konsernitilinpäätöksen laskentaperiaatteet**

**1 Sisäinen osakkeenomistus**

Konsernitilinpäätös on laadittu hankintamenomenetelmällä. Osakkeiden hankintahinnan ja tytäryhtiöiden hankintahetken oman pääoman ero on esitetty konserniaktiivana, jota poistetaan viiden vuoden tasapoistoin.

**2 Sisäiset liiketapahtumat ja katteet**

Konsernin sisäiset liiketapahtumat, sisäisten toimitusten realisoitumattomat katteet, sisäiset saamiset ja -velat samoin kuin sisäinen voitonjako on eliminoitu.

**3 Vähemmistöosuus**

Kaikki konsernin yhtiöt ovat täysin konsernin omistuksessa, joten vähemmistöosuutta ei ole erotettu.

**4 Arvostusperiaatteet ja menetelmät**

Käyttöomaisuus on arvostettu muuttuvaan hankintamenoonsa. Konsernin omistaman kuluvan käyttöomaisuuden hankintameno poistetaan ennalta laaditun suunnitelman mukaisesti. Poistosuunnitelma on määritetty kokemukseräisesti. Poistoina kirjataan kuluksi hankintamenon ja jäännösarvon erotus arvioituna taloudellisena pitoaikana.

Käyttöomaisuushyödyke	Arvioitu pitoaika/vuotta	Poistoprosentti ja poistomenetelmä
Konserniliikearvo	5 v.	20 % tasapoisto
Kehittämismenot ja Atk-ohjelmat	5 v.	20 % tasapoisto
Liikearvo / Goodwill	5 v.	20 % tasapoisto
Koneet ja kalusto	n. 17 v.	25 % menojäätöspoisto

Konserniliikearvo poistetaan suunnitelman mukaan arvioituna taloudellisena vaikutusaikanaan, joka on 5 vuotta. Konserniliikearvon poistoajan määrittely perustuu arvioon yrityshankintojen johdosta syntyvien tuottojen kertymisajasta.

Koska konsernin katsotaan lopullisesti muodostuneen 31.12.2008 tehtyjen tytäryhtiösulautumisten myötä, ei tilikaudelta 2008 ole tehty konserniliikearvon poistoa. Ensimmäinen konserniliikearvopoisto tehdään tilikauden 2009 konsernitilinpäätöksessä.

Vaihto-omaisuus on arvostettu välittömään hankintamenoonsa.

**5 Ulkomaanrahan määräisten erien kurssausperusteet**

Valuuttamääräiset saamiset ja velat on muutettu euroiksi tilinpäätöspäivän kurssiin

**TILINPÄÄTÖKSEN LIITETIEDOT 31.12.2008**

**TILINPÄÄTÖKSEN LAADINTAPERIAATTEET**

**Edellisen tilikauden tietojen vertailukelpoisuus**

Konsernin tiedoista puuttuvat vertailutiedot edelliseen tilikauteen koska päättynyt tilikausi oli konsernin ensimmäinen tilikausi.

**TULOSLASKELMAA KOSKEVAT LIITETIEDOT**

**Liiketoiminnan muut tuotot**

Liiketoiminnan muissa tuotoissa on mm.liiketoimintakauppoihin liittyvät tuotot sekä saadut tuet.

<b>Erittely henkilöstökuluista</b>	Konserni 2008	Emoyhtiö 2008
Palkat ja palkkiot	4 732 671,86 €	195 585,14 €
Eläkekulut	813 223,06 €	35 459,19 €
Muut henkilösivukulut	<u>322 369,88 €</u>	<u>9 264,50 €</u>
Yhteensä	5 868 264,80 €	240 308,83 €

**Yhteismäärät tuotoista muista yrityksistä sekä korkotuotoista ja korkokuluista**

	Konserni 2008	Emoyhtiö 2008
Korkotuotot saman kons. yrityksiltä	0,00 €	0,00 €
Muut korko- ja rahoitustuotot	61 864,85 €	39,15 €
Korkokulut saman kons. yrityksille	0,00 €	0,00 €
Muut korko- ja rahoituskulut	<u>-65 703,84 €</u>	<u>-3 353,91 €</u>
Yhteensä	<u><u>-3 838,99 €</u></u>	<u><u>-3 314,76 €</u></u>

**Satunnaiset kulut**

Konsernin satunnaisiin kuluihin on kirjattu 31.12.2008 tytäryhtiöiden tilikauden voiton eliminointi.

**TASEEN VASTAAVIA KOSKEVAT LIITETIEDOT**

**Muutokset pysyvissä vastaavissa**

	Konserni 2008	Emoyhtiö 2008
Aineettomat hyödykkeet 1.1.	0,00 €	0,00 €
+ Lisäykset	110 187,90 €	15 683,50 €
- Poistot	<u>-14 543,00 €</u>	<u>-376,63 €</u>
	95 644,90 €	15 306,87 €
+ Konserniliikearvo	26 065,26 €	0,00 €
- Poistot	<u>0,00 €</u>	<u>0,00 €</u>
Aineettomat hyödykkeet 31.12.	<u><u>121 710,16 €</u></u>	<u><u>15 306,87 €</u></u>
Aineelliset hyödykkeet 1.1.	0,00 €	0,00 €
+ Lisäykset	531 133,37 €	22 656,56 €
- Poistot	<u>-115 631,47 €</u>	<u>0,00 €</u>
Aineelliset hyödykkeet 31.12.	<u><u>415 501,90 €</u></u>	<u><u>22 656,56 €</u></u>

TILINPÄÄTÖKSEN LIITETIEDOT 31.12.2008

TASEEN VASTAAVIA KOSKEVAT LIITETIEDOT

Saamiset saman konsernin yrityksiltä

Saamiset, lyhytaikaiset	31.12.2008
Daifu-Service Oy	127 016,99 €
FPS Security Oy	<u>28 167,83 €</u>
Saamiset saman kons. yr. yht.	<u><u>155 184,82 €</u></u>

Siirtosaamiset

Konsernin siirtosaamisiin sisältyy vakuutusmaksu-, rahoitusleasing-, sekä kuluennakkojaksotuksia.

TASEEN VASTATTAVIA KOSKEVAT LIITETIEDOT

Oman pääoman erittelyt

	Konserni 2008	Emoyhtiö 2008
Osakepääoma 1.1.	0,00 €	0,00 €
Muutos	<u>10 000,00 €</u>	<u>10 000,00 €</u>
Osakepääoma 31.12.	10 000,00 €	10 000,00 €
Sijoitetun vapaan oman pääoman rahasto 1.1.	0,00 €	0,00 €
Muutos	<u>81 185,00 €</u>	<u>104 135,71 €</u>
Sijoitetun vapaan oman pääoman rahasto 31.12.	81 185,00 €	104 135,71 €
Edellisten tilikausien tulos 1.1.	0,00 €	0,00 €
Muutos	<u>0,00 €</u>	<u>0,00 €</u>
Edellisten tilikausien tulos 31.12.	0,00 €	0,00 €
Tilikauden tulos	<u>0,29 €</u>	<u>0,29 €</u>
Oma pääoma yhteensä 31.12.	<u><u>91 185,29 €</u></u>	<u><u>114 136,00 €</u></u>

Velat saman konsernin yrityksille

	31.12.2008
FPS-Security Oy	<u>4 252,98 €</u>
Velat saman kons. yrityksille yht.	<u><u>4 252,98 €</u></u>

TILINPÄÄTÖKSEN LIITETIEDOT 31.12.2008

VAKUUKSET JA VASTUUSITOUMUKSET

Velat ja niiden vakuudet tase-erittäin ja vakuuslajeittain

Konserni:

Vieraan pääoman erittely	Velan määrä	Omassa hallussa kiinnitykset	Annetut pantit	Tytäryhtiöiden takaukset	Vakuudet yhteensä
Lainat rahoituslaitoksilta	538 160,43 €	0,00 €	650 000,00 €	0,00 €	650 000,00 €
Muut velat	66 156,25 €	0,00 €	0,00 €	0,00 €	0,00 €
<b>Yhteensä</b>	<b>604 316,68 €</b>	<b>0,00 €</b>	<b>650 000,00 €</b>	<b>0,00 €</b>	<b>650 000,00 €</b>

Emoyhtiö:

Vieraan pääoman erittely	Velan määrä	Omassa hallussa kiinnitykset	Annetut pantit	Tytäryhtiöiden takaukset	Vakuudet yhteensä
Lainat rahoituslaitoksilta	350 793,15 €	0,00 €	500 000,00 €	0,00 €	500 000,00 €
<b>Yhteensä</b>	<b>350 793,15 €</b>	<b>0,00 €</b>	<b>500 000,00 €</b>	<b>0,00 €</b>	<b>500 000,00 €</b>

Vastuusitoumukset

Kiinnitykset ja pantit

Yhtiön nostaman 333.295,00 euron lainan vakuudeksi on annettu seuraavat yritys kiinnitykset.

Nro	Kpl	€/kpl	€/ yhteensä	Haltija
1-2	2	250 000,00 €	500 000,00 €	Helsingin OP Pankki Oyj

Tytäryhtiön nostaman 133.972,40 euron lainan vakuudeksi on annettu seuraavat yritys kiinnitykset.

Nro	Kpl	€/kpl	€/ yhteensä	Haltija
1	1	50 000,00 €	50 000,00 €	Okopankki Oyj
2-3	2	50 000,00 €	100 000,00 €	Helsingin OP Pankki Oyj

Leasingvastuut

	Konserni 2008	Emoyhtiö 2008
Leasingvastuut		
Seuraavan tilik. aikana erääntyvät	108 809,97 €	17 498,15 €
Myöhemmin erääntyvät	53 394,88 €	0,00 €
<b>Leasingvastuut yhteensä</b>	<b>162 204,85 €</b>	<b>17 498,15 €</b>

TILINPÄÄTÖKSEN LIITETIEDOT 31.12.2008

VAKUUKSET JA VASTUUSITOUKSET

Konsernin muut vastuut

Emoyhtiön antamat vastuut	
Vuokravakuus, RHT 7	915,00 €
Tytäryhtiöiden antamat vakuusmaksut	
Vuokravakuudet, FPS Security Oy	24 652,01 €
Vuokravakuudet, Daifu-Service Oy	2 745,00 €
Annetut vakuusmaksut yhteensä	<u>27 397,01 €</u>

Maksetut vakuusmaksut sisältyvät taseen vastaavien muihin saamisiin.

Lähipiirilainat ja -vastuut

Konsernissa ei ole annettu lähipiirilainoja, lähipiirin puolesta vakuuksia tai muita vastuusitoumuksia.

Pitkäaikaiseen vieraaseen pääomaan kuuluvat velat, jotka erääntyvät myöhemmin kuin viiden vuoden kuluttua

2008  
0,00 €

LIITETIEDOT HENKILÖSTÖSTÄ JA TOIMIELINTEN JÄSENISTÄ

Henkilöstön lukumäärä ja ryhmät

Tilikauden aikana konsernin palveluksessa oli keskimäärin 220 henkilöä joista 5 henkilöä emoyhtiön palveluksessa.

LIITETIEDOT OMISTUKSISTA MUISSA YHTIÖISSÄ

Omistukset saman konsernin yrityksissä (omistus yli 50 %):

Emoyhtiö:

Yhtiön nimi ja kotipaikka	Kpl	Osuus kaikista osakkeista	Nimellisarvo /kpl	Osakepääoma €
Otso Turva Oy Helsinki	33	100,0 %	-	11 100,40 €
Otso Vartiointi Oy Helsinki	18 800	100,0 %	-	3 161,93 €

TILINPÄÄTÖKSEN LIITETIEDOT 31.12.2008

OSAKEYHTIÖLAIN 11 LUVUN MUKAISET LIITETIEDOT

Osakepääoma osakelajittain ja osakelajin äänivalta

Emoyhtiö:

Rekisteröity	Kpl	Nimellisarvo	Yhteensä	Äänivalta/kpl
1-sarja	105 169	-	10 000,00 €	1/1
Yhteensä	105 169	-	10 000,00 €	1/1

TILIKAUDEN AIKANA KONSERNIN LIIKETOIMINNASSA TAPAHTUNEET MUUTOKSET

- OTSO Palvelut Oy:stä tuli konsernin emoyhtiö tilikauden aikana tehdyillä osakevaihtokaupoilla.

OSAKEYHTIÖLAIN 11 LUVUN MUKAISET LIITETIEDOT

Laskelma voitonjakokelpoisista varoista

	Konserni 2008	Emoyhtiö 2008
Edellisten tilikausien tulos	0,00 €	0,00 €
Tilikauden tulos	<u>0,29 €</u>	<u>0,29 €</u>
Vapaa pääoma yhteensä	0,29 €	0,29 €

**TILINPÄÄTÖKSEN LIITETIEDOT 31.12.2008**

**HALLITUKSEN ESITYS TILIKAUDEN TULOKSEN KÄSITTELYSTÄ**


Yhtiön hallitus ehdottaa yhtiökokoukselle, että tilikauden voitto 0,29 € siirretään voittovaratilille ja ettei osinkoa jaeta vuodelta 2008.


**TILINPÄÄTÖKSEN ALLEKIRJOITUS**

Vantaalla 28 päivänä lokakuuta 2009

Hallitus:

  
Tommi Nyström


  
Petri Miettinen

  
Björn Åkerblom

**TILINPÄÄTÖSMERKINTÄ**

Suoritetusta tilintarkastuksesta on tänään annettu kertomus.

Helsingissä 30 päivänä lokakuuta 2009

  
Antti Väliaho, HTM

**KÄYTETYT KIRJANPITOKIRJAT**

Päiväkirja ATK-tulosteena  
Pääkirja ATK-tulosteena  
Sidottu tasekirja