

# OTSO PALVELUT OY

## TASEKIRJA

01.01.2009 - 31.12.2009

### OTSO PALVELUT OY

Osoite: PL 197, 01511 VANTAA

Kotipaikka: Helsinki

Y-tunnus: 2163817-7

Säilytettävä: 31.12.2019 asti

Handwritten signature and initials in the bottom right corner of the page.

## OTSO PALVELUT OY

### SISÄLLYSLUETTELO

|   |      |
|---|------|
| 1. KONSERNIN TULOSLASKELMA                    | 1    |
| 2. KONSERNIN TASE                             | 2-3  |
| 3. EMOYHTIÖN TULOSLASKELMA                    | 4    |
| 4. EMOYHTIÖN TASE                             | 5-6  |
| 5. TILINPÄÄTÖKSEN LIITETIEDOT                 | 7-13 |
| 6. TILINPÄÄTÖKSEN PÄIVÄYS JA ALLEKIRJOITUKSET | 13   |
| 7. TILINTARKASTUSMERKINTÄ                     | 13   |
| 8. KÄYTETYT KIRJANPITOKIRJAT                  | 14   |


KONSERNI  
TULOSLASKELMA

|  | 1.1.2009 - 31.12.2009     | 1.1.2008 - 31.12.2008     |
|--|---------------------------|---------------------------|
| <b>LIKEVAIHTO</b>                                    | <b>8 873 195,27</b>       | <b>294 262,72</b>         |
| Liiketoiminnan muut tuotot                           | 563 038,09                | 0,00                      |
| Materiaalit ja palvelut                              |                           |                           |
| Aineet ja tarvikkeet                                 |                           |                           |
| Ostot tilikauden aikana                              | -143 110,92               | -125,00                   |
| Varaston muutos                                      | 68 257,00                 | 0,00                      |
| Ulkopuoliset palvelut                                | <u>-455 508,92</u>        | <u>0,00</u>               |
|  | -530 362,84               | -125,00                   |
| Henkilöstökulut                                      |                           |                           |
| Palkat ja palkkiot                                   | -5 914 035,66             | -690 982,29               |
| Eläkekulut   | -1 014 574,56             | -122 101,84               |
| Muut henkilösivukulut                                | <u>-287 794,44</u>        | <u>-37 520,59</u>         |
|  | -7 216 404,66             | -850 604,72               |
| Poistot ja arvonalennukset                           |                           |                           |
| Suunnitelman mukaiset poistot                        | -183 587,35               | -376,63                   |
| Konserniliikearvon poisto                            | -7 568,35                 | 0,00                      |
| Liiketoiminnan muut kulut                            | -1 958 813,70             | -63 373,21                |
| <b>LIKEVOITTO</b>                                    | <b>-460 503,54</b>        | <b>-620 216,84</b>        |
| RAHOITUSTUOTOT- JA KULUT                             |                           |                           |
| Tuotot muista pysyvien vastaavien sijoituksista      | 0,00                      | 0,00                      |
| Muut korko- ja rahoitustuotot                        | 6 493,31                  | 39,15                     |
| Korkokulut ja muut rah.kulut                         | <u>-63 573,75</u>         | <u>-3 353,91</u>          |
|  | -57 080,44                | -3 314,76                 |
| VOITTO/TAPPIO ENNEN<br>SATUNNAISIA ERIÄ              | -517 583,98               | -623 531,60               |
| Satunnaiset erät                                     |                           |                           |
| Satunnaiset kulut                                    | <u>0,00</u>               | <u>0,00</u>               |
|  | 0,00                      | 0,00                      |
| VOITTO/TAPPIO ENNEN<br>TILINPÄÄTÖSSIIRTOJA JA VEROJA | -517 583,98               | -623 531,60               |
| Tuloverot  | -35 589,81                | -32 469,38                |
| <b>TILIKAUDEN VOITTO/TAPPIO</b>                      | <b><u>-553 173,79</u></b> | <b><u>-656 000,98</u></b> |

KONSERNI  
TASE

|   | 31.12.2009                 | 31.12.2008                 |
|---|----------------------------|----------------------------|
| <b>VASTAAVAA</b>  |                            |                            |
| <b>PYSYVÄT VASTAAVAT</b>  |                            |                            |
| <b>AINEETTOMAT HYÖDYKKEET</b>   |                            |                            |
| Kehittämismenot   | 0,00                       | 1 855,51                   |
| Aineettomat oikeudet  | 15 307,25                  | 20 847,91                  |
| Liikearvo   | 296 083,34                 | 38 987,54                  |
| Konserniikearvo   | 30 273,40                  | 26 065,26                  |
| Muut pitkävaikutteiset menot  | 30 895,57                  | 33 953,94                  |
| Aineettomat hyödykkeet yhteensä   | <u>372 559,56</u>          | <u>121 710,16</u>          |
| <b>AINEELLISET HYÖDYKKEET</b>   |                            |                            |
| Koneet ja kalusto   | <u>333 628,38</u>          | <u>415 501,90</u>          |
| <b>KÄTTÖOMAISUUSARVOPAPERIT JA MUUT<br/>PITKÄAIKAISET SIIJOITUKSET</b>    |                            |                            |
| Muut osakkeet   | 0,00                       | 14 239,02                  |
| Muut sijoitukset  | <u>5 900,02</u>            | <u>1 822,45</u>            |
| Käyttöomaisuusarvopaperit ja muut pitkä-<br>aikaiset sijoitukset yhteensä | 5 900,02                   | 16 061,47                  |
| <b>PYSYVÄT VASTAAVAT YHTEENSÄ</b>   | 712 087,96                 | 553 273,53                 |
| <b>VAIHTUVAT VASTAAVAT</b>  |                            |                            |
| <b>VAIHTO-OMAISUUS</b>  |                            |                            |
| Aineet ja tarvikkeet  | <u>63 545,50</u>           | <u>35 616,57</u>           |
| Vaihto-omaisuus yhteensä  | 63 545,50                  | 35 616,57                  |
| <b>SAAMISET, PITKÄAIKAISET</b>  |                            |                            |
| Muut saamiset   | <u>0,00</u>                | <u>3 222,74</u>            |
| Saamiset, pitkäaikaiset yhteensä  | 0,00                       | 3 222,74                   |
| <b>SAAMISET, LYHYTAIKAISET</b>  |                            |                            |
| Myyntisaamiset  | 840 099,10                 | 824 089,89                 |
| Lainasaamiset   | 17 916,39                  | 14 657,89                  |
| Muut saamiset   | 118 413,26                 | 43 931,59                  |
| Siirtosaamiset  | <u>116 261,06</u>          | <u>68 286,45</u>           |
| Saamiset, lyhytaikaiset yhteensä  | 1 092 689,81               | 950 965,82                 |
| <b>RAHAT JA PANKKISAAMISET</b>  |                            |                            |
| Rahat ja pankkisaamiset   | 593 871,83                 | 452 017,43                 |
| <b>VAIHTUVAT VASTAAVAT YHTEENSÄ</b>                                       | 1 750 107,14               | 1 441 822,56               |
| <b>VASTAAVAA YHTEENSÄ</b>   | <u><u>2 462 195,10</u></u> | <u><u>1 995 096,09</u></u> |

**KONSERNI  
TASE**

|  | 31.12.2009                 | 31.12.2008                 |
|--|----------------------------|----------------------------|
| <b>VASTATTAVAA</b>                     |                            |                            |
| <b>OMA PÄÄOMA</b>                      |                            |                            |
| Osakepääoma                            | 10 000,00                  | 10 000,00                  |
| Sijoitetun vapaan oman pääoman rahasto | 95 169,00                  | 92 024,00                  |
| Edellisten tilikausien voitto/tappio   | -656 000,98                | 0,00                       |
| Tilikauden voitto / tappio             | -553 173,80                | -656 000,98                |
| Oma pääoma yhteensä                    | <u>-1 104 005,78</u>       | <u>-553 976,98</u>         |
| <b>VIERAS PÄÄOMA</b>                   |                            |                            |
| <b>PITKÄAIKAINEN VIERAS PÄÄOMA</b>     |                            |                            |
| Lainat rahoituslaitoksilta             | 578 550,28                 | 538 160,43                 |
| Muut pitkäaikaiset lainat              | 64 156,09                  | 66 156,25                  |
| Pitkäaikainen vieras pääoma yhteensä   | <u>642 706,37</u>          | <u>604 316,68</u>          |
| <b>LYHYTAIKAINEN VIERAS PÄÄOMA</b>     |                            |                            |
| Lyhytaikaiset lainat                   | 74 889,14                  | 127 253,74                 |
| Saadut ennakot                         | 0,00                       | 17 236,00                  |
| Ostovelat                              | 190 062,54                 | 68 762,10                  |
| Muut velat                             | 1 458 513,55               | 890 903,03                 |
| Siirtovelat                            | 1 200 029,28               | 840 601,52                 |
| Lyhytaikainen vieras pääoma yhteensä   | <u>2 923 494,51</u>        | <u>1 944 756,39</u>        |
| <b>VIERAS PÄÄOMA YHTEENSÄ</b>          | <b>3 566 200,88</b>        | <b>2 549 073,07</b>        |
| <b>VASTATTAVAA YHTEENSÄ</b>            | <b><u>2 462 195,10</u></b> | <b><u>1 995 096,09</u></b> |



PL 197  
01511 Vantaa  
Y-tunnus 2163817-7

|  | 1.1.2009     | 12.12.2007   |
|--|--------------|--------------|
| Rahayksikkö EURO   | - 31.12.2009 | - 31.12.2008 |
| <b>LIKEVAIHTO</b>  | 510 100,33   | 307 498,72   |
| Liiketoiminnan muut tuotot                                       | 363 811,74   | 0,00         |
| Materiaalit ja palvelut  |              |              |
| Aineet, tarvikkeet ja tavarat                                    |              |              |
| Ostot tilikauden aikana  | -10 523,25   | -125,00      |
| Ulkopuoliset palvelut  | -81 480,13   | 0,00         |
|  | -92 003,38   | -125,00      |
| Henkilöstökulut  |              |              |
| Palkat ja palkkiot   | -307 889,92  | -195 585,14  |
| Henkilösivukulut   |              |              |
| Eläkekulut   | -67 777,49   | -35 459,19   |
| Muut henkilösivukulut  | -4 499,67    | -9 264,50    |
|  | -380 167,08  | -240 308,83  |
| Poistot ja arvonalentumiset                                      |              |              |
| Suunnitelman mukaiset poistot                                    | -17 684,52   | -376,63      |
|  | -17 684,52   | -376,63      |
| Liiketoiminnan muut kulut  | -330 054,56  | -63 373,21   |
| <b>LIKEVOITTO (-TAPPIO)</b>                                      | 54 002,53    | 3 315,05     |
| Rahoitustuotot ja -kulut   |              |              |
| Tuotot muista pysyvien vastaavien sijoituksista                  |              |              |
| Muilta   | 55 000,00    | 0,00         |
| Muut korko- ja rahoitustuotot                                    |              |              |
| Muilta   | 397,28       | 39,15        |
| Korkokulut ja muut rahoituskulut                                 |              |              |
| Muille   | -31 297,90   | -3 353,91    |
|  | 24 099,38    | -3 314,76    |
| <b>VOITTO (TAPPIO) ENNEN SATUNNAISIA ERIÄ</b>                    | 78 101,91    | 0,29         |
| <b>VOITTO (TAPPIO) ENNEN TILINPÄÄTÖS-<br/>SIIRTOJA JA VEROJA</b> | 78 101,91    | 0,29         |
| <b>TILIKAUDEN VOITTO (TAPPIO)</b>                                | 78 101,91    | 0,29         |

PL 197  
01511 Vantaa  
Y-tunnus 2163817-7

Rahayksikkö EURO 31.12.2009 31.12.2008

**V A S T A A V A A**

**PYSYVÄT VASTAAVAT**

Aineettomat hyödykkeet

|                              |                   |                  |
|------------------------------|-------------------|------------------|
| Kehittämismenot              | 50 833,01         | 1 855,51         |
| Aineettomat oikeudet         | 4 712,35          | 3 139,82         |
| Liikearvo                    | 45 833,34         | 0,00             |
| Muut pitkävaikutteiset menot | 13 833,07         | 10 311,54        |
|                              | <u>115 211,77</u> | <u>15 306,87</u> |

Aineelliset hyödykkeet

|                   |                  |                  |
|-------------------|------------------|------------------|
| Koneet ja kalusto | 20 735,76        | 22 656,56        |
|                   | <u>20 735,76</u> | <u>22 656,56</u> |

Sijoitukset

|                                     |                  |                   |
|-------------------------------------|------------------|-------------------|
| Osuudet saman konsernin yrityksissä | 72 268,07        | 208 456,33        |
| Muut osakkeet ja osuudet            | 5 900,02         | 3 400,02          |
|                                     | <u>78 168,09</u> | <u>211 856,35</u> |

214 115,62 249 819,78

**VAIHTUVAT VASTAAVAT**

Saamiset

Lyhytaikaiset

|                                  |                   |                   |
|----------------------------------|-------------------|-------------------|
| Myyntisaamiset                   | 119 946,44        | 80 839,73         |
| Saamiset saman kons. yrityksiltä | 103 251,50        | 130 406,62        |
| Lainasaamiset                    | 20,00             | 0,00              |
| Muut saamiset                    | 45 210,29         | 1 210,29          |
| Siirtosaamiset                   | 75 930,42         | 14 737,11         |
|                                  | <u>344 358,65</u> | <u>227 193,75</u> |

Rahat ja pankkisaamiset

371 697,57 127 606,02

716 056,22 354 799,77

**VASTAAVAA YHTEENSÄ**

930 171,84 604 619,55

PL 197  
01511 Vantaa  
Y-tunnus 2163817-7

Rahayksikkö EURO 31.12.2009 31.12.2008

**V A S T A T T A V A A**

**OMA PÄÄOMA**

Osakepääoma

Osakepääoma

10 000,00 10 000,00

10 000,00 10 000,00

Muut rahastot

Sijoitetun vapaan oman pääoman rahasto

95 169,00 95 169,00

Muut rahastot

12 111,71 8 966,71

107 280,71 104 135,71

Edellisten tilikausien voitto (tappio)

0,29 0,00

Tilikauden voitto (tappio)

78 101,91 0,29

195 382,91 114 136,00

**VIERAS PÄÄOMA**

Pitkäaikainen

Pääomalainat

50 000,00 50 000,00

Lainat rahoituslaitoksilta

494 616,97 333 295,00

Ostovelat

0,00 17 498,15

544 616,97 400 793,15

Lyhytaikainen

Lainat rahoituslaitoksilta

3 160,13 1 141,92

Saadut ennakot

0,00 4 000,00

Ostovelat

15 902,59 8 434,56

Velat saman konsernin yrityksille

89 078,00 3 000,00

Muut velat

65 682,74 43 318,61

Siirtovelat

16 348,50 29 795,31

190 171,96 89 690,40

734 788,93 490 483,55

**VASTATTAVAA YHTEENSÄ**

930 171,84 604 619,55



**TILINPÄÄTÖKSEN LIITETIEDOT 31.12.2009**

**TILINPÄÄTÖKSEN LAADINTAPERIAATTEET**

**Konsernitilinpäätöksen laajuus**

Konsernitilinpäätökseen on yhdistetty kaikki konserniyritykset. Vuoden 2008 tilikauden tulos ei ole vertailukelpoinen, konserni on muodostunut vasta vuoden 2008 lopussa.

Konsernitilinpäätökseen yhdistetyt emo- ja tytäryhtiöt sekä alakonsernit:

|                    |                                |
|--------------------|--------------------------------|
| Otso Palvelut Oy   | emoyhtiö                       |
| Otso Vartiointi Oy | 100 %:sti omistettu tytäryhtiö |

Konsernin emoyhtiö on Otso Palvelut Oy, jonka kotipaikka on Helsinki. Konsernitilinpäätöksen jäljennökset ovat saatavissa yhtiön konttorissa Robert Huberin tie 7, Vantaa.

**Konsernitilinpäätöksen laskentaperiaatteet**

**1 Sisäinen osakkeenomistus**

Konsernitilinpäätös on laadittu hankintamenomenetelmällä. Osakkeiden hankintahinnan ja tytäryhtiöiden hankintahetken oman pääoman ero on esitetty konserniaktiivana, jota poistetaan viiden vuoden tasapoistoin.

**2 Sisäiset liiketapahtumat ja katteet**

Konsernin sisäiset liiketapahtumat, sisäisten toimitusten realisoitumattomat katteet, sisäiset saamiset ja -velat samoin kuin sisäinen voitonjako on eliminoitu.

**3 Vähemmistöosuus**

Kaikki konsernin yhtiöt ovat täysin konsernin omistuksessa, joten vähemmistöosuutta ei ole erotettu.

**4 Arvostusperiaatteet ja menetelmät**

Käyttöomaisuus on arvostettu muuttuvaan hankintamenoonsa. Konsernin omistaman kuluvan käyttöomaisuuden hankintameno poistetaan ennalta laaditun suunnitelman mukaisesti. Poistosuunnitelma on määritetty kokemukseräisesti. Poistoina kirjataan kuluksi hankintamenon ja jäännösarvon erotus arvioituna taloudellisena pitoaikana.

| Käyttöomaisuushyödyke           | Arvioitu pitoaika/vuotta | Poistoprosentti ja poistomenetelmä |
|---------------------------------|--------------------------|------------------------------------|
| Konserniliikearvo               | 5 v.                     | 20 % tasapoisto                    |
| Kehittämismenot ja Atk-ohjelmat | 5 v.                     | 20 % tasapoisto                    |
| Liikearvo / Goodwill            | 5 v.                     | 20 % tasapoisto                    |
| Koneet ja kalusto               | n. 17 v.                 | 25 % menojäännöspoisto             |

Konserniliikearvo poistetaan suunnitelman mukaan arvioituna taloudellisena vaikutusaikanaan, joka on 5 vuotta. Konserniliikearvon poistoajan määrittely perustuu arvioon yrityshankintojen johdosta syntyvien tuottojen kertymisajasta. Ensimmäinen konserniliikearvopoisto on tehty v. 2009.

Vaihto-omaisuus on arvostettu välittömään hankintamenoonsa.

**5 Edellisen tilikauden vertailutiedot**

Emoyhtiön sekä konsernin vuoden 2008 vertailutiedot ovat muuttuneet, johtuen 2009 kirjanpitoon tehdyistä, edelliseen tilikauteen kohdistuvista korjauksista ja oikaisuisista.

**6 Luottotappiovaraus**

Konsernissa luottotappiovaraus on kirjattu saamisista, jotka ovat yli 60 päivää erääntyneitä, kun

**TILINPÄÄTÖKSEN LIITETIEDOT 31.12.2009**

**TILINPÄÄTÖKSEN LAADINTAPERIAATTEET**

**Konsernitilinpäätöksen yhdistelytiedot**

Konsernitilinpäätökseen on tehty oikaisuja emoyhtiön tilinpäätöksen jälkeen, mistä johtuen konsernin tiedot eivät ole suoraan johdettavissa emoyhtiön tilinpäätöksestä.

**TULOSLASKELMAA KOSKEVAT LIITETIEDOT**

**Liiketoiminnan muut tuotot**

Liiketoiminnan muissa tuotoissa on mm.liiketoimintakauppoihin liittyvät tuotot sekä saadut tuet.

**Erittely henkilöstökuluista**

|                       | Konserni               |                      | Emoyhtiö             |                      |
|-----------------------|------------------------|----------------------|----------------------|----------------------|
|                       | 2009                   | 2008                 | 2009                 | 2008                 |
| Palkat ja palkkiot    | -5 914 035,66 €        | -690 982,29 €        | -307 889,92 €        | -195 585,14 €        |
| Eläkekulut            | -1 014 574,56 €        | -122 101,84 €        | -67 777,49 €         | -35 459,19 €         |
| Muut henkilösivukulut | -287 794,44 €          | -37 520,59 €         | -4 499,67 €          | -9 264,50 €          |
| <b>Yhteensä</b>       | <b>-7 216 404,66 €</b> | <b>-850 604,72 €</b> | <b>-380 167,08 €</b> | <b>-240 308,83 €</b> |

**Yhteismäärät tuotoista muista yrityksistä sekä korkotuotoista ja korkokuluista**

|                                     | Konserni            |                    | Emoyhtiö           |                    |
|-------------------------------------|---------------------|--------------------|--------------------|--------------------|
|                                     | 2009                | 2008               | 2009               | 2008               |
| Tuotot pysyvien vast. sijoituksista | 0,00 €              | 0,00 €             | 55 000,00 €        | 0,00 €             |
| Muut korko- ja rahoitustuotot       | 6 493,31 €          | 39,15 €            | 397,28 €           | 39,15 €            |
| Muut korko- ja rahoituskulut        | -63 573,75 €        | -3 353,91 €        | -31 297,90 €       | -3 353,91 €        |
| <b>Yhteensä</b>                     | <b>-57 080,44 €</b> | <b>-3 314,76 €</b> | <b>24 099,38 €</b> | <b>-3 314,76 €</b> |

**Satunnaiset kulut**

Konsernin satunnaisiin kuluihin on kirjattu 31.12.2008 tytäryhtiöiden tilikauden voiton eliminointi.

**TASEEN VASTAAVIA KOSKEVAT LIITETIEDOT**

**Pysyvien vastaavien muutokset**

|                                      | Konserni            |                     | Emoyhtiö            |                    |
|--------------------------------------|---------------------|---------------------|---------------------|--------------------|
|                                      | 2009                | 2008                | 2009                | 2008               |
| Aineettomat hyödykkeet 1.1.          | 95 644,90 €         | 0,00 €              | 15 306,87 €         | 0,00 €             |
| + Lisäykset                          | 468 539,70 €        | 96 021,53 €         | 110 677,52 €        | 15 683,50 €        |
| - Vähennykset                        | -146 616,32 €       | 0,00 €              | 0,00 €              | 0,00 €             |
| - Poistot                            | -75 282,12 €        | -376,63 €           | -10 772,62 €        | -376,63 €          |
|                                      | <b>342 286,16 €</b> | <b>95 644,90 €</b>  | <b>115 211,77 €</b> | <b>15 306,87 €</b> |
| + Konserniliikearvo                  | 26 065,26 €         | 26 065,26 €         | 0,00 €              | 0,00 €             |
| +/- Muutos                           | 11 776,49 €         | 0,00 €              | 0,00 €              | 0,00 €             |
| - Poistot                            | -7 568,35 €         | 0,00 €              | 0,00 €              | 0,00 €             |
| <b>Aineettomat hyödykkeet 31.12.</b> | <b>372 559,56 €</b> | <b>121 710,16 €</b> | <b>115 211,77 €</b> | <b>15 306,87 €</b> |
| Aineelliset hyödykkeet 1.1.          | 415 501,90 €        | 0,00 €              | 22 656,56 €         | 0,00 €             |
| + Lisäykset                          | 139 154,63 €        | 415 501,90 €        | 17 716,57 €         | 22 656,56 €        |
| - Vähennykset                        | -112 722,92 €       | 0,00 €              | -12 725,47 €        | 0,00 €             |
| - Poistot                            | -108 305,23 €       | 0,00 €              | -6 911,90 €         | 0,00 €             |

|                               |                     |                     |                    |                    |
|-------------------------------|---------------------|---------------------|--------------------|--------------------|
| Aineelliset hyödykkeet 31.12. | <u>333 628,38 €</u> | <u>415 501,90 €</u> | <u>20 735,76 €</u> | <u>22 656,56 €</u> |
| <b>OTSO PALVELUT OY</b>       |                     |                     |                    | <b>9</b>           |

## TILINPÄÄTÖKSEN LIITETIEDOT 31.12.2009

### TASEEN VASTAAVIA KOSKEVAT LIITETIEDOT

#### Saamiset saman konsernin yrityksiltä

| <u>Yhtiöittäin</u>            | 31.12.2009          | 31.12.2008          |
|-------------------------------|---------------------|---------------------|
| Otso Turva Oy                 | 0,00 €              | 127 016,99 €        |
| Otso Vartiointi Oy            | <u>103 251,50 €</u> | <u>28 167,83 €</u>  |
| Saamiset saman kons. yr. yht. | <u>103 251,50 €</u> | <u>155 184,82 €</u> |
| <br>                          |                     |                     |
| <u>Tase-erittäin:</u>         | 31.12.2009          | 31.12.2008          |
| Myyntisaamiset                | 0,00 €              | 23 863,20 €         |
| Saamiset saman kons. yr. yht. | 103 251,50 €        | 130 406,62 €        |
| Muut saamiset                 | <u>0,00 €</u>       | <u>915,00 €</u>     |
|                               | <u>103 251,50 €</u> | <u>155 184,82 €</u> |

#### Siirtosaamiset

Konsernin siirtosaamisiin sisältyy vakuutusmaksu-, rahoitusleasing-, sekä kuluennakkojaksotuksia.

### TASEEN VASTATTAVIA KOSKEVAT LIITETIEDOT

#### Oman pääoman erittelyt

|                                     | Konserni               |                      | Emoyhtiö            |                     |
|-------------------------------------|------------------------|----------------------|---------------------|---------------------|
|                                     | 2009                   | 2008                 | 2009                | 2008                |
| Osakepääoma 1.1.                    | 10 000,00 €            | 0,00 €               | 10 000,00 €         | 0,00 €              |
| Muutos                              | <u>0,00 €</u>          | <u>10 000,00 €</u>   | <u>0,00 €</u>       | <u>10 000,00 €</u>  |
| Osakepääoma 31.12.                  | 10 000,00 €            | 10 000,00 €          | 10 000,00 €         | 10 000,00 €         |
| <br>                                |                        |                      |                     |                     |
| SVOP-rahasto 1.1.                   | 95 169,00 €            | 0,00 €               | 95 169,00 €         | 0,00 €              |
| Muutos                              | <u>0,00 €</u>          | <u>95 169,00 €</u>   | <u>0,00 €</u>       | <u>95 169,00 €</u>  |
| SVOP-rahasto 31.12.                 | 95 169,00 €            | 95 169,00 €          | 95 169,00 €         | 95 169,00 €         |
| <br>                                |                        |                      |                     |                     |
| Muut rahastot 1.1.                  | 8 966,71 €             | 0,00 €               | 8 966,71 €          | 0,00 €              |
| Muutos                              | <u>3 145,00 €</u>      | <u>8 966,71 €</u>    | <u>3 145,00 €</u>   | <u>8 966,71 €</u>   |
| Muut rahastot 31.12.                | 12 111,71 €            | 8 966,71 €           | 12 111,71 €         | 8 966,71 €          |
| <br>                                |                        |                      |                     |                     |
| Edellisten tilikausien tulos 1.1.   | <u>-656 000,98 €</u>   | <u>0,00 €</u>        | <u>0,29 €</u>       | <u>0,00 €</u>       |
| Edellisten tilikausien tulos 31.12. | -656 000,98 €          | 0,00 €               | 0,29 €              | 0,00 €              |
| <br>                                |                        |                      |                     |                     |
| Tilikauden tulos                    | <u>-553 173,80 €</u>   | <u>-656 000,98 €</u> | <u>78 101,91 €</u>  | <u>0,29 €</u>       |
| <br>                                |                        |                      |                     |                     |
| Oma pääoma yhteensä 31.12.          | <u>-1 091 894,07 €</u> | <u>-541 865,27 €</u> | <u>195 382,91 €</u> | <u>114 136,00 €</u> |

#### Velat saman konsernin yrityksille

| <u>Yhtiöittäin</u>                 | 31.12.2009         | 31.12.2008        |
|------------------------------------|--------------------|-------------------|
| Otso Vartiointi Oy                 | <u>89 078,00 €</u> | <u>4 252,98 €</u> |
| Velat saman kons. yrityksille yht. | <u>89 078,00 €</u> | <u>4 252,98 €</u> |
| <br>                               |                    |                   |
| <u>Tase-erittäin:</u>              | 31.12.2009         | 31.12.2008        |
| Velat saman kons. yrityksille yht. | 89 078,00 €        | 3 000,00 €        |

Siirtovelat

|                    |                   |
|--------------------|-------------------|
| <u>0,00 €</u>      | <u>1 252,98 €</u> |
| <u>89 078,00 €</u> | <u>4 252,98 €</u> |

\*



TILINPÄÄTÖKSEN LIITETIEDOT 31.12.2009

VAKUUKSET JA VASTUUSITOUMUKSET

Velat ja niiden vakuudet tase-erittäin ja vakuuslajeittain

Konserni:

| Vieraan pääoman erittely    | Velan määrä         | Tytäryhtiöiden takaukset | Annetut pantit      | Muut vakuudet      | Vakuudet yhteensä   |
|-----------------------------|---------------------|--------------------------|---------------------|--------------------|---------------------|
| Pääomalainat                | 50 000,00 €         | 0,00 €                   | 0,00 €              | 0,00 €             | 0,00 €              |
| Lainat rahoituslaitoksilta  | 622 350,28 €        | 0,00 €                   | 650 000,00 €        | 0,00 €             | 650 000,00 €        |
| Osamaksu- ja factoringvelat | 45 245,23 €         | 0,00 €                   | 0,00 €              | 45 245,23 €        | 45 245,23 €         |
| <b>Yhteensä</b>             | <b>717 595,51 €</b> | <b>0,00 €</b>            | <b>650 000,00 €</b> | <b>45 245,23 €</b> | <b>695 245,23 €</b> |

Emoyhtiö:

| Vieraan pääoman erittely    | Velan määrä         | Tytäryhtiöiden takaukset | Annetut pantit      | Muut vakuudet     | Vakuudet yhteensä   |
|-----------------------------|---------------------|--------------------------|---------------------|-------------------|---------------------|
| Pääomalainat                | 50 000,00 €         | 0,00 €                   | 0,00 €              | 0,00 €            | 0,00 €              |
| Lainat rahoituslaitoksilta  | 494 616,97 €        | 0,00 €                   | 500 000,00 €        | 0,00 €            | 500 000,00 €        |
| Osamaksu- ja factoringvelat | 3 160,13 €          | 0,00 €                   | 0,00 €              | 3 160,13 €        | 3 160,13 €          |
| <b>Yhteensä</b>             | <b>547 777,10 €</b> | <b>0,00 €</b>            | <b>500 000,00 €</b> | <b>3 160,13 €</b> | <b>503 160,13 €</b> |

Vastuusitoumukset

Kiinnitykset ja pantit

Emoyhtiön 494.616,97 euron lainojen sekä tililimiitin vakuutena ovat seuraavat yritys kiinnitykset:

| Nro | Kpl | €/kpl        | €/ yhteensä  | Haltija                 |
|-----|-----|--------------|--------------|-------------------------|
| 1-2 | 2   | 250 000,00 € | 500 000,00 € | Helsingin OP Pankki Oyj |

Lisäksi lainan vakuutena on yhtiön osakkaiden antamat henkilökohtaiset takaukset sekä Finnveran myöntämä lainatakaus.

Tytäryhtiön nostaman 127.733,31 €:n lainan vakuutena ovat, tytäryhtiön yritys kiinnitykset:

| Nro | Kpl | €/kpl       | €/ yhteensä  | Haltija                 |
|-----|-----|-------------|--------------|-------------------------|
| 1   | 1   | 50 000,00 € | 50 000,00 €  | Okopankki Oyj           |
| 2-3 | 2   | 50 000,00 € | 100 000,00 € | Helsingin OP Pankki Oyj |

Muut vakuudet

Osamaksuvelkojen vakuutena on ostettu hyödyke ja factoringluoton vakuutena luototetut myyntisaatavat.

**TILINPÄÄTÖKSEN LIITETIEDOT 31.12.2009**

**VAKUUKSET JA VASTUUSITOUMUKSET**

**Leasingvastuut**

|                                    | Konserni            | Konserni            | Emoyhtiö           | Emoyhtiö           |
|------------------------------------|---------------------|---------------------|--------------------|--------------------|
|                                    | 2009                | 2008                | 2009               | 2008               |
| Leasingvastuut                     |                     |                     |                    |                    |
| Seuraavan tilik. aikana erääntyvät | 146 347,24 €        | 108 809,97 €        | 12 914,29 €        | 17 498,15 €        |
| Myöhemmin erääntyvät               | 126 641,87 €        | 53 394,88 €         | 16 595,96 €        | 0,00 €             |
| Leasingvastuut yhteensä            | <u>272 989,11 €</u> | <u>162 204,85 €</u> | <u>29 510,25 €</u> | <u>17 498,15 €</u> |

**Konsernin muut vastuut**

**Emoyhtiön antamat vastuut**

Vuokravakuus, RHT 7 915,00 €

**Tytäryhtiöiden antamat vakuusmaksut**

Vuokravakuudet, Otso Vartiointi Oy 24 652,01 €  
 Vuokravakuudet, Daifu-Service Oy 2 745,00 €  
 Annetut vakuusmaksut yhteensä 27 397,01 €

Maksetut vakuusmaksut sisältävät taseen vastaavien muihin saamisiin.

Otso Vartiointi Oy:n toimitiloihin liittyy vuokravastuut Robert Huberintie 7, Vantaalla 30.6.2018 asti sekä Elotie 1, Ylöjärvellä 31.3.2012 asti. Vuokravastuiden yhteismäärä on 822.775,85 €.

**Lähipiirilainat ja -vastuut**

Konsernissa ei ole annettu lähipiirilainoja, lähipiirin puolesta vakuuksia tai muita vastuusitoumuksia.

**Pitkäaikaiseen vieraaseen pääomaan kuuluvat velat, jotka erääntyvät myöhemmin kuin viiden vuoden kuluttua**

Yhtiöllä ei ole pitkäaikaista vierasta pääomaa, joka erääntyisi myöhemmin kuin 5 vuoden kuluttua.

**LIITETIEDOT HENKILÖSTÖSTÄ JA TOIMIELINTEN JÄSENISTÄ**

**Henkilöstön lukumäärä ja ryhmät**

Tilikauden aikana konsernin palveluksessa oli keskimäärin 157 henkilöä joista 8 henkilöä emoyhtiön palveluksessa.

TILINPÄÄTÖKSEN LIITETIEDOT 31.12.2009

LIITETIEDOT OMISTUKSISTA MUISSA YHTIÖISSÄ

Omistukset saman konsernin yrityksissä (omistus yli 50 %):

Emoyhtiö:

| Yhtiön nimi ja kotipaikka   | Kpl    | Osuus kaikista osakkeista | Nimellisarvo /kpl | Osakepääoma € |
|-----------------------------|--------|---------------------------|-------------------|---------------|
| Otso Vartiointi Oy Helsinki | 18 800 | 100,0 %                   | -                 | 3 161,93 €    |

OSAKEYHTIÖLAIN MUKAISET LIITETIEDOT

Osakepääoma osakelajeittain ja osakelajin äänivalta

Emoyhtiö:

| Rekisteröity | Kpl     | Nimellisarvo | Yhteensä    | Äänivalta/kpl |
|--------------|---------|--------------|-------------|---------------|
| 1-sarja      | 105 169 | -            | 10 000,00 € | 1/1           |
| Yhteensä     | 105 169 | -            | 10 000,00 € | 1/1           |

Laskelma voitonjakokelpoisista varoista

|                              | Konserni        |               | Emoyhtiö    |        |
|------------------------------|-----------------|---------------|-------------|--------|
|                              | 2009            | 2008          | 2009        | 2008   |
| Edellisten tilikausien tulos | -656 000,98 €   | 0,00 €        | 0,29 €      | 0,00 € |
| Tilikauden tulos             | -553 173,80 €   | -656 000,98 € | 78 101,91 € | 0,29 € |
| Vapaa pääoma yhteensä        | -1 209 174,78 € | -656 000,98 € | 78 102,20 € | 0,29 € |

Pääomallainan pääasialliset lainaehdot sekä lainalle kertynyt kuluksi kirjaamaton korko

Yhtiöllä on 50.000,00 euroa oman pääoman ehtoista lainaa Tommi Nyströmiltä. Laina erääntyy maksettavaksi kerralla 31.7.2011 mikäli pääoman palauttamisen edellytykset ovat täyttyneet. Korko 4,5 % + 12 kk euribor. Lainan pääoma ja korko maksetaan yhtiön selvitystilassa ja konkursissa muita velkoja huonommalla etuoikeudella. Pääomaa saadaan palauttaa ja korkoa maksaa vain siltä osin kuin yhtiön oman pääoman ja kaikkien pääomallainojen määrä maksuhetkellä ylittää yhtiön viimeksi päättyneeltä tilikaudelta vahvistettavan tai sitä uudempaan tilinpäätökseen sisältyvän taseen mukaisen tappion määrän. Pääoman tai koron maksamisesta ei anneta vakuutta. Jos korkoa ei voida maksaa, korko siirtyy maksettavaksi ensimmäisen sellaisen tilinpäätöksen perusteella, jonka perusteella se voidaan maksaa. Pääomallainoilla on keskenään yhtäläinen oikeus yhtiön varoihin, jollei muuta ole yhtiön ja pääomallainojen velkojien kesken sovittu. Lainalle on kertynyt maksamatonta ja kirjaamatonta korkoa ajalta 1.8.2009-31.12.2009 yhteensä 1.231,67 euroa.

**TILINPÄÄTÖKSEN LIITETIEDOT 31.12.2009**

**TILIKAUDEN AIKANA KONSERNIN LIIKETOIMINNASSA TAPAHTUNEET MUUTOKSET**

- 6.11.2009 solmittiin ehdollinen aiesopimus Turvatiimi Oyj:n sekä Otso Palvelut-konsernin välillä, tavoitteena sopia kahden suurimman kotimaisessa omistuksessa olevan turvallisuusalan yrityksen yhdistyminen.
- 27.12.2009 tehdyllä sopimuksella myytiin Otso Turva Oy:n koko osakekanta Yrjänä Raitanen Oy:lle.
- Konsernissa on tilikauden aikana toteutettu seuraavat liiketoimintakaupat:
  - 28.8.2009 Otso Vartiointi Oy osti Satavartio Ky:n vartiointiliiketoiminnan.
  - 1.9.2009 Otso Palvelu Oy osti Satavartio Ky:n liiketoimintakonseptin sekä francinesopimukset.
  - 26.12.2009 Otso Vartiointi Oy osti Otso Turva Oy:n tapahtuma-ja yleisötalouksien järjestyksenvalvonta sekä erityisvartiointi liiketoiminnan.


**HALLITUKSEN ESITYS TILIKAUDEN TULOKSEN KÄSITTELYSTÄ**

Yhtiön hallitus ehdottaa yhtiökokoukselle, että tilikauden voitto 78.101,91 € siirretään voittovaratilille ja ettei osinkoa jaeta vuodelta 2009.

**TILINPÄÄTÖKSEN ALLEKIRJOITUS**

Vantaalla <sup>24.6.</sup> .2010

Hallitus:

  
Tommi Nyström



Petri Miettinen




Björn Åkerblom

**TILINPÄÄTÖSMERKINTÄ**

Suoritetusta tilintarkastuksesta on tänään annettu kertomus.

Helsingissä <sup>24.6.</sup> .2010

  
Antti Valiaho, HTM



**KÄYTETYT KIRJANPITOKIRJAT**

Päiväkirja ATK-tulosteena  
Pääkirja ATK-tulosteena  
Sidottu tasekirja



## TILINTARKASTUSKERTOMUS

OTSO Palvelut Oy:n yhtiökokoukselle

Olen tarkastanut OTSO Palvelut Oy:n kirjanpidon, tilinpäätöksen, toimintakertomuksen ja hallinnon tilikaudelta 1.1.2009 - 31.12.2009. Tilinpäätös sisältää sekä konsernin että emoyhtiön taseen, tuloslaskelman ja liitetiedot.

Hallituksen ja toimitusjohtajan vastuu

Hallitus ja toimitusjohtaja vastaavat tilinpäätöksen ja toimintakertomuksen laatimisesta ja siitä, että ne antavat oikeat ja riittävät tiedot Suomessa voimassa olevien tilinpäätöksen ja toimintakertomuksen laatimista koskevien säännösten ja määräysten mukaisesti. Hallitus vastaa kirjanpidon ja varainhoidon valvonnan asianmukaisesta järjestämisestä ja toimitusjohtaja siitä, että kirjanpito on lain mukainen ja että varainhoito on luotettavalla tavalla järjestetty.

Tilintarkastajan velvollisuudet

Tilintarkastajan tulee suorittaa tilintarkastus Suomessa noudatettavan hyvän tilintarkastustavan mukaisesti ja sen perusteella antaa lausunto tilinpäätöksestä ja toimintakertomuksesta. Hyvä tilintarkastustapa edellyttää ammattieettisten periaatteiden noudattamista ja tilintarkastuksen suunnittelua ja suorittamista siten, että saadaan kohtuullinen varmuus siitä, että tilinpäätöksessä tai toimintakertomuksessa ei ole olennaisia virheellisyyksiä ja että hallituksen jäsenet ja toimitusjohtaja ovat toimineet osakeyhtiölain mukaisesti.


Tilintarkastustoimenpiteillä tulisi varmistua tilinpäätöksen ja toimintakertomuksen lukujen ja muiden tietojen oikeellisuudesta. Toimenpiteiden valinta perustuu tilintarkastajan harkintaan ja arvioihin riskeistä, että tilinpäätöksessä on väärinkäytöksestä tai virheestä johtuva olennainen virheellisyys. Tarvittavia tarkastustoimenpiteitä suunniteltaessa arvioidaan myös tilinpäätöksen laadintaan ja esittämiseen liittyvää sisäistä valvontaa. Lisäksi arvioidaan tilinpäätöksen ja toimintakertomuksen yleistä esittämistapaa, tilinpäätöksen laatimisperiaatteita sekä johdon tilinpäätöksen laadinnassa soveltamia arvioita.

Tarkastus on toteutettu Suomessa noudatettavan hyvän tilintarkastustavan mukaisesti. Käsitykseni mukaan olen suorittanut tarpeellisen määrän tarkoitukseen soveltuvia tarkastustoimenpiteitä lausuntoani varten.

Lausunto

Lausuntonani esitän, että tilinpäätös konsernitiilinpäätöksineen ja toimintakertomus antavat Suomessa voimassa olevien tilinpäätöksen ja toimintakertomuksen laatimista koskevien säännösten ja määräysten mukaisesti oikeat ja riittävät tiedot konsernin ja emoyhtiön toiminnan tuloksesta ja taloudellisesta asemasta. Toimintakertomuksen, konsernitiilinpäätöksen ja emoyhtiön tilinpäätöksien tiedot ovat ristiriidattomia.

Kauniainen, <sup>24</sup> päivänä <sup>kesä</sup> ~~lokakuu~~kuuta 2010.

  
Antti Väliäho, HTM  
Pohjoinen suotie 5 B 19  
02700 KAUNIAINEN